



SEAJAL
Sistema Estatal Anticorrupción de Jalisco

Secretaría
Ejecutiva

CONTENIDO

Información Contable ●

- Estado de Actividades
- Estado de Situación Financiera
- Estado de Variación de la Hacienda Pública
- Estado de Cambios en la Situación Financiera
- Estado de Flujos de Efectivo
- Informe Sobre Pasivos Contingentes
- Estado Analítico del Activo
- Estado Analítico de la Deuda y Otros Pasivos
- Notas a los Estados Financieros

Información Presupuestaria ●

Estado Analítico de Ingresos

- Rubro de Ingreso
- Fuente de Financiamiento

Estado Analítico del Presupuesto de Egresos

- Clasificación por Objeto del Gasto
- Clasificación por Tipo de Gasto
- Clasificación Administrativa
- Clasificación Funcional

Información de Deuda ●

- Endeudamiento Neto
- Intereses de la Deuda

Información Programática ●

- Gasto por Categoría Programática


Indicadores de Postura Fiscal ●

Información Contable ■

Sistema Integral de Contabilidad Gubernamental


ESTADO DE ACTIVIDADES
DEL 1 DE ENERO AL 30 DE SEPTIEMBRE DE 2025
(Cifras en Pesos)

Concepto	2025	2024
INGRESOS Y OTROS BENEFICIOS		
INGRESOS DE GESTIÓN		
IMPUESTOS	2,086.99	0.00
CUOTAS Y APORTACIONES DE SEGURIDAD SOCIAL	0.00	0.00
CONTRIBUCIONES DE MEJORAS	0.00	0.00
DERECHOS	0.00	0.00
PRODUCTOS	0.00	0.00
APROVECHAMIENTOS	2,086.99	0.00
INGRESOS POR VENTA DE BIENES Y PRESTACION DE SERVICIOS	0.00	0.00
	0.00	0.00
PARTICIPACIONES, APORTACIONES, CONVENIOS, INCENTIVOS DERIVADOS DE LA COLABORACION FISCAL, FONDOS DISTINTOS DE APORTACIONES, TRANSFERENCIAS, ASIGNACIONES, SUBSIDIOS Y SUBVENCIONES, Y PENSIONES Y JUBILACIONES	38,154,676.00	44,120,820.94
PARTICIPACIONES, APORTACIONES, CONVENIOS, INCENTIVOS DERIVADOS DE LA COLABORACION FISCAL Y FONDOS DISTINTOS DE APORTACIONES	0.00	0.00
TRANSFERENCIAS, ASIGNACIONES, SUBSIDIOS Y SUBVENCIONES, Y PENSIONES Y JUBILACIONES	38,154,676.00	44,120,820.94
OTROS INGRESOS Y BENEFICIOS		
INGRESOS FINANCIEROS	0.00	533.00
INCREMENTO POR VARIACIÓN DE INVENTARIOS	0.00	0.00
DISMINUCION DEL EXCESO DE ESTIMACIONES POR PERDIDA O DETERIORO U OBSOLESCENCIA	0.00	0.00
DISMINUCION DEL EXCESO DE PROVISIONES	0.00	0.00
OTROS INGRESOS Y BENEFICIOS VARIOS	0.00	0.00
	0.00	533.00
TOTAL DE INGRESOS Y OTROS BENEFICIOS	38,156,762.99	44,121,353.94
GASTOS Y OTRAS PÉRDIDAS		
GASTOS DE FUNCIONAMIENTO		
SERVICIOS PERSONALES	29,770,345.27	43,464,955.06
MATERIALES Y SUMINISTROS	22,790,997.62	32,788,409.56
SERVICIOS GENERALES	168,808.55	338,717.71
	6,810,539.10	10,337,827.79
TRANSFERENCIAS, ASIGNACIONES, SUBSIDIOS Y OTRAS AYUDAS		
TRANSFERENCIAS INTERNAS Y ASIGNACIONES AL SECTOR PÚBLICO	0.00	0.00
TRANSFERENCIAS AL RESTO DEL SECTOR PÚBLICO	0.00	0.00
SUBSIDIOS Y SUBVENCIONES	0.00	0.00
AYUDAS SOCIALES	0.00	0.00
PENSIONES Y JUBILACIONES	0.00	0.00



Sistema Integral de Contabilidad Gubernamental
ESTADO DE ACTIVIDADES
DEL 1 DE ENERO AL 30 DE SEPTIEMBRE DE 2025
(Cifras en Pesos)

Concepto	2025	2024
TRANSFERENCIAS A FIDEICOMISOS, MANDATOS Y CONTRATOS ANALOGOS.	0.00	0.00
TRANSFERENCIAS A LA SEGURIDAD SOCIAL	0.00	0.00
DONATIVOS	0.00	0.00
TRANSFERENCIAS AL EXTERIOR	0.00	0.00
PARTICIPACIONES Y APORTACIONES	0.00	0.00
PARTICIPACIONES	0.00	0.00
APORTACIONES	0.00	0.00
CONVENIOS	0.00	0.00
INTERESES, COMISIONES Y OTROS GASTOS DE LA DEUDA PÚBLICA	0.00	0.00
INTERESES DE LA DEUDA PUBLICA	0.00	0.00
COMISIONES DE LA DEUDA PUBLICA	0.00	0.00
GASTOS DE LA DEUDA PUBLICA	0.00	0.00
COSTO POR COBERTURAS	0.00	0.00
APOYOS FINANCIEROS	0.00	0.00
OTROS GASTOS Y PÉRDIDAS EXTRAORDINARIAS	0.00	721,019.24
ESTIMACIONES, DEPRECIACIONES, DETERIOROS, OBSOLESCENCIA Y AMORTIZACIONES	0.00	308,525.47
PROVISIONES	0.00	0.00
DISMINUCION DE INVENTARIOS	0.00	0.00
AUMENTO POR INSUFICIENCIA DE ESTIMACIONES POR PÉRDIDA O DETERIORO U OBSOLESCENCIA	0.00	0.00
AUMENTO POR INSUFICIENCIA DE PROVISIONES	0.00	0.00
OTROS GASTOS	0.00	412,493.77
INVERSION PUBLICA	0.00	0.00
INVERSION PUBLICA NO CAPITALIZABLE	0.00	0.00
TOTAL DE GASTOS Y OTRAS PÉRDIDAS	29,770,345.27	44,185,974.30
RESULTADOS DEL EJERCICIO (AHORRO/DESAHORRO)	8,386,417.72	-64,620.36





SEAJAL
Secretaría Ejecutiva

SECRETARÍA EJECUTIVA DEL SISTEMA ESTATAL ANTICORRUPCIÓN DE JALISCO

Sistema Integral de Contabilidad Gubernamental

ESTADO DE ACTIVIDADES
DEL 1 DE ENERO AL 30 DE SEPTIEMBRE DE 2025
(Cifras en Pesos)

Concepto

"BAJO PROTESTA DE DECIR VERDAD DECLARAMOS QUE LOS ESTADOS FINANCIEROS Y SUS NOTAS, SON RAZONABLEMENTE CORRECTOS Y SON RESPONSABILIDAD DEL EMISOR."

Mtro. Gilberto Tinajero Díaz

Secretario Técnico

Mtra. Ana María Olvera Guzmán

Coordinadora de Administración

2025

2024


C.P. José Luis Espino Guerrero

Jefe de Departamento de Recursos Financieros

Sistema Integral de Contabilidad Gubernamental

ESTADO DE SITUACION FINANCIERA
AL 30 DE SEPTIEMBRE DE 2025
(Cifras en Pesos)

Concepto	2025	2024	Concepto	2025	2024
ACTIVO			PASIVO		
ACTIVO CIRCULANTE			PASIVO CIRCULANTE		
EFFECTIVO Y EQUIVALENTES	8,448,142.03	1,755,269.30	CUENTAS POR PAGAR A CORTO PLAZO	502,518.57	1,764,238.97
DERECHOS A RECIBIR EFFECTIVO O EQUIVALENTES	420,261.69	395,223.32	DOCUMENTOS POR PAGAR A CORTO PLAZO	0.00	0.00
DERECHOS A RECIBIR BIENES O SERVICIOS	0.00	0.00	PORCIÓN A CORTO PLAZO DE LA DEUDA PÚBLICA A LARGO PLAZO	0.00	0.00
INVENTARIOS	0.00	0.00	TÍTULOS Y VALORES A CORTO PLAZO	0.00	0.00
ALMACENES	0.00	0.00	PASIVOS DIFERIDOS A CORTO PLAZO	0.00	0.00
ESTIMACIÓN POR PÉRDIDA O DETERIORO DE ACTIVOS CIRCULANTES	0.00	0.00	FONDOS Y BIENES DE TERCEROS EN GARANTÍA Y/O ADMINISTRACIÓN A CORTO PLAZO	0.00	0.00
OTROS ACTIVOS CIRCULANTES	0.00	0.00	PROVISIONES A CORTO PLAZO	0.00	0.00
TOTAL DE ACTIVOS CIRCULANTES	8,868,403.72	2,150,492.62	OTROS PASIVOS A CORTO PLAZO	650.00	650.00
			TOTAL DE PASIVOS CIRCULANTES	503,168.57	1,764,888.97
ACTIVO NO CIRCULANTE			PASIVO NO CIRCULANTE		
INVERSIONES FINANCIERAS A LARGO PLAZO	0.00	0.00	CUENTAS POR PAGAR A LARGO PLAZO	0.00	0.00
DERECHOS A RECIBIR EFFECTIVO O EQUIVALENTES A LARGO PLAZO	0.00	0.00	DOCUMENTOS POR PAGAR A LARGO PLAZO	0.00	0.00
BIENES INMUEBLES, INFRAESTRUCTURA Y CONSTRUCCIONES EN PROCESO	3,722,409.26	3,711,471.62	DEUDA PÚBLICA A LARGO PLAZO	0.00	0.00
BIENES MUEBLES	439,074.97	43,152.00	PASIVOS DIFERIDOS A LARGO PLAZO	0.00	0.00
ACTIVOS INTANGIBLES	-2,659,560.70	-2,659,560.70	FONDOS Y BIENES DE TERCEROS EN GARANTÍA Y/O ADMINISTRACIÓN A LARGO PLAZO	0.00	0.00
DEPRECIACION, DETERIORO Y AMORTIZACION ACUMULADA DE BIENES			PROVISIONES A LARGO PLAZO	0.00	0.00
ACTIVOS DIFERIDOS	0.00	0.00			



SECRETARÍA EJECUTIVA DEL SISTEMA ESTATAL ANTICORRUPCIÓN DE JALISCO



Sistema Integral de Contabilidad Gubernamental

ESTADO DE SITUACION FINANCIERA
AL 30 DE SEPTIEMBRE DE 2025
(Cifras en Pesos)

Concepto	2025	2024	Concepto	2025	2024
ESTIMACIÓN POR PÉRDIDA O DETERIORO DE ACTIVOS NO CIRCULANTES	0.00	0.00	TOTAL DE PASIVOS NO CIRCULANTES	0.00	0.00
OTROS ACTIVOS NO CIRCULANTES	0.00	0.00			
TOTAL DE ACTIVOS NO CIRCULANTES	1,501,923.53	1,095,062.92	TOTAL DEL PASIVO	503,168.57	1,764,888.97
TOTAL DEL ACTIVO	10,370,327.25	3,245,555.54	HACIENDA PUBLICA/ PATRIMONIO		
			HACIENDA PUBLICA/ PATRIMONIO CONTRIBUIDO		
			APORTACIONES	0.00	0.00
			DONACIONES DE CAPITAL	0.00	0.00
			ACTUALIZACION DE LA HACIENDA PUBLICA/ PATRIMONIO	0.00	0.00
			HACIENDA PUBLICA/ PATRIMONIO GENERADO	9,867,158.68	1,480,666.57
			RESULTADOS DEL EJERCICIO (AHORRO/DESAHORRO)	8,386,417.72	-64,620.36
			RESULTADOS DE EJERCICIOS ANTERIORES	3,182,674.29	3,247,294.65
			REVALÚOS	0.00	0.00
			RESERVAS	0.00	0.00
			RECTIFICACIONES DE RESULTADOS DE EJERCICIOS ANTERIORES	-1,701,933.33	-1,702,007.72
			EXCESO O INSUFICIENCIA EN LA ACTUALIZACION DE LA HACIENDA PUBLICA/ PATRIMONIO	0.00	0.00
			RESULTADO POR POSICION MONETARIA	0.00	0.00
			RESULTADO POR TENENCIA DE	0.00	0.00

Sistema Integral de Contabilidad Gubernamental

ESTADO DE SITUACION FINANCIERA

AL 30 DE SEPTIEMBRE DE 2025

(Cifras en Pesos)

Concepto	2025	2024	Concepto	2025	2024
			ACTIVOS NO MONETARIOS		

TOTAL HACIENDA PUBLICA/ PATRIMONIO
9,867,158.68 1,480,666.57

TOTAL DEL PASIVO Y HACIENDA PUBLICA/ PATRIMONIO
10,370,327.25 3,245,555.54

"BAJO PROTESTA DE DECIR VERDAD DECLARAMOS QUE LOS ESTADOS FINANCIEROS Y SUS NOTAS, SON RAZONABLEMENTE CORRECTOS Y SON RESPONSABILIDAD DEL EMISOR."

Mtro. Gilberto Trujero Díaz

Secretario Técnico

Mtra. Ana María Olvera Guzmán

Coordinadora de Administración

C.P. José Luis Espino Guerrero


Jefe de Departamento de Recursos Financieros

Sistema Integral de Contabilidad Gubernamental

ESTADO DE VARIACION EN LA HACIENDA PÚBLICA

DEL 1 DE ENERO AL 30 DE SEPTIEMBRE DE 2025
(Cifras en Pesos)

Concepto	Hacienda Pública/ Patrimonio Contribuido	Hacienda Pública/ Patrimonio Gen. Ejer. Ant.	Hacienda Pública/ Patrimonio Gen. Ejer. Actualización de la Hac. Pública / Patrimonio	Exceso o Insuficiencia en la Actualización de la Hac. Pública / Patrimonio	Total
Hacienda Pública / Patrimonio Contribuido Neto de 2024	0.00				0.00
Aportaciones	0.00				0.00
Donaciones de Capital	0.00				0.00
Actualización de la Hacienda Pública/ Patrimonio	0.00				0.00
Hacienda Pública / Patrimonio Generado Neto de 2024		1,545,286.93	-64,620.36		1,480,666.57
Resultados del Ejercicio (Ahorro/DesAhorro)			-64,620.36		-64,620.36
Resultados de Ejercicios Anteriores		3,247,294.65			3,247,294.65
Revalúos		0.00			0.00
Reservas		0.00			0.00
Rectificaciones de Resultados de Ejercicios Anteriores		-1,702,007.72			-1,702,007.72
Exceso o Insuficiencia en la Actualización de la Hacienda Pública/ Patrimonio Neto de 2024				0.00	0.00
Resultados por Posición Monetaria				0.00	0.00
Resultados por Tenencia de Activos no Monetarios				0.00	0.00
Hacienda Pública/ Patrimonio Neto Final de 2024	0.00	1,545,286.93	-64,620.36	0.00	1,480,666.57
Cambios en la Hacienda Pública/ Patrimonio Contribuido Neto de 2025	0.00				0.00
Aportaciones	0.00				0.00
Donaciones de Capital	0.00				0.00
Actualización de la Hacienda Pública/ Patrimonio	0.00				0.00
Variaciones de la Hacienda Pública/ Patrimonio Generado Neto de 2025		-64,620.36	8,451,112.47		8,386,492.11
Resultados del Ejercicio (Ahorro/Desahorro)			8,386,417.72		8,386,417.72
Resultados de Ejercicios Anteriores		-64,620.36	64,620.36		0.00
Revalúos		0.00	0.00		0.00
Reservas		0.00	0.00		0.00
Rectificaciones de Resultados de Ejercicios Anteriores			74.39		74.39



Sistema Integral de Contabilidad Gubernamental
ESTADO DE VARIACION EN LA HACIENDA PUBLICA
DEL 1 DE ENERO AL 30 DE SEPTIEMBRE DE 2025
(Cifras en Pesos)

Concepto	Hacienda		Hacienda		Hacienda		Exceso o	Total
	Pública/ Patrimonio Contribuido	Pública/ Patrimonio Gen. Ejer. Ant.	Pública/ Patrimonio Gen. Ejer. Ant.	Pública/ Patrimonio Gen. Ejer. Actualización de la Hac. Pública / Patrimonio	Insuficiencia en la	Insuficiencia en la		
Cambios en el Exceso o Insuficiencia en la Actualización de la Hacienda Pública/ Patrimonio Neto de 2025							0.00	0.00
Resultado por Posición Monetaria							0.00	0.00
Resultado por Tenencia de Activos no Monetarios							0.00	0.00
Hacienda Pública/ Patrimonio Neto Final de 2025	0.00	1,480,666.57	8,386,492.11	0.00	0.00	0.00	9,867,158.68	

"BAJO PROTESTA DE DECIR VERDAD DECLARAMOS QUE LOS ESTADOS FINANCIEROS Y SUS NOTAS, SON RAZONABLEMENTE CORRECTOS Y SON RAZONABLEMENTE CORRECTOS DEL EMISOR."

Mtro. Gilberto Tapasco Díaz

Secretario Técnico

Mtra. Ana María Olvera Guzmán

Coordinadora de Administración

C.P. José Luis Espino Guerrero

Jefe de Departamento de Recursos Financieros



Sistema Integral de Contabilidad Gubernamental
ESTADO DE CAMBIOS EN LA SITUACION FINANCIERA
DEL 1 DE ENERO AL 30 DE SEPTIEMBRE DE 2025
(Cifras en Pesos)

Concepto	Origen	Aplicación
ACTIVO	0.00	7,124,771.71
ACTIVO CIRCULANTE		
EFFECTIVO Y EQUIVALENTES	0.00	6,717,911.10
DERECHOS A RECIBIR EFFECTIVO O EQUIVALENTES	0.00	6,692,872.73
DERECHOS A RECIBIR BIENES O SERVICIOS	0.00	25,038.37
INVENTARIOS	0.00	0.00
ALMACENES	0.00	0.00
ESTIMACIÓN POR PÉRDIDA O DETERIORO DE ACTIVOS CIRCULANTES	0.00	0.00
OTROS ACTIVOS CIRCULANTES	0.00	0.00
ACTIVO NO CIRCULANTE		
INVERSIONES FINANCIERAS A LARGO PLAZO	0.00	406,860.61
DERECHOS A RECIBIR EFFECTIVO O EQUIVALENTES A LARGO PLAZO	0.00	0.00
BIENES INMUEBLES, INFRAESTRUCTURA Y CONSTRUCCIONES EN PROCESO	0.00	0.00
BIENES MUEBLES	0.00	0.00
ACTIVOS INTANGIBLES	0.00	10,937.64
DEPRECIACIÓN, DETERIORO Y AMORTIZACIÓN ACUMULADA DE BIENES	0.00	395,922.97
ACTIVOS DIFERIDOS	0.00	0.00
ESTIMACIÓN POR PÉRDIDA O DETERIORO DE ACTIVOS NO CIRCULANTES	0.00	0.00
OTROS ACTIVOS NO CIRCULANTES	0.00	0.00
PASIVO	0.00	1,261,720.40
PASIVO CIRCULANTE		
CUENTAS POR PAGAR A CORTO PLAZO	0.00	1,261,720.40
DOCUMENTOS POR PAGAR A CORTO PLAZO	0.00	1,261,720.40
PORCIÓN A CORTO PLAZO DE LA DEUDA PÚBLICA A LARGO PLAZO	0.00	0.00
TÍTULOS Y VALORES A CORTO PLAZO	0.00	0.00
PASIVOS DIFERIDOS A CORTO PLAZO	0.00	0.00
FONDOS Y BIENES DE TERCEROS EN GARANTÍA Y/O ADMINISTRACIÓN A CORTO PLAZO	0.00	0.00
PROVISIONES A CORTO PLAZO	0.00	0.00
OTROS PASIVOS A CORTO PLAZO	0.00	0.00
PASIVO NO CIRCULANTE		
CUENTAS POR PAGAR A LARGO PLAZO	0.00	0.00
DOCUMENTOS POR PAGAR A LARGO PLAZO	0.00	0.00
DEUDA PÚBLICA A LARGO PLAZO	0.00	0.00
PASIVOS DIFERIDOS A LARGO PLAZO	0.00	0.00



Sistema Integral de Contabilidad Gubernamental
ESTADO DE CAMBIOS EN LA SITUACION FINANCIERA
DEL 1 DE ENERO AL 30 DE SEPTIEMBRE DE 2025
(Cifras en Pesos)

Concepto	Origen	Aplicación
FONDOS Y BIENES DE TERCEROS EN GARANTÍA Y/O ADMINISTRACIÓN A LARGO PLAZO	0.00	0.00
PROVISIONES A LARGO PLAZO	0.00	0.00
HACIENDA PUBLICA/ PATRIMONIO	8,451,112.47	64,620.36
HACIENDA PUBLICA/ PATRIMONIO CONTRIBUIDO		
APORTACIONES	0.00	0.00
DONACIONES DE CAPITAL	0.00	0.00
ACTUALIZACION DE LA HACIENDA PUBLICA/ PATRIMONIO	0.00	0.00
HACIENDA PUBLICA/ PATRIMONIO GENERADO		
RESULTADOS DEL EJERCICIO (AHORRO/DESAHORRO)	8,451,112.47	64,620.36
RESULTADOS DE EJERCICIOS ANTERIORES	8,451,038.08	0.00
REVALÚOS	0.00	64,620.36
RESERVAS	0.00	0.00
RECTIFICACIONES DE RESULTADOS DE EJERCICIOS ANTERIORES	0.00	0.00
	74.39	0.00
EXCESO O INSUFICIENCIA EN LA ACTUALIZACION DE LA HACIENDA PUBLICA/ PATRIMONIO		
RESULTADO POR POSICION MONETARIA	0.00	0.00
RESULTADO POR TENENCIA DE ACTIVOS NO MONETARIOS	0.00	0.00

"BAJO PROTESTA DE DECIR VERDAD DECLARAMOS QUE LOS ESTADOS FINANCIEROS Y SUS NOTAS, SON RAZONABLEMENTE CORRECTOS Y SON RESPONSABILIDAD DEL EMISOR."

Mtra. Ana María Olivera Guzmán

Coordinadora de Administración

Mtro. Gilberto Tinajero Díaz

Secretario Técnico

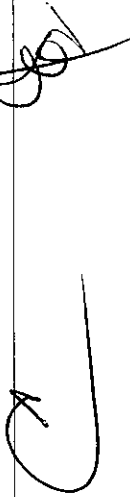
Dr. José Luis Espino Guerrero

Jefe de Departamento de Recursos Financieros

Sistema Integral de Contabilidad Gubernamental
ESTADO DE FLUJOS DE EFECTIVO
DEL 1 DE ENERO AL 30 DE SEPTIEMBRE DE 2025
(Cifras en Pesos)

Concepto	2025	2024
FLUJOS DE EFECTIVO DE LAS ACTIVIDADES DE OPERACION		
ORIGEN	38,156,762.99	44,121,353.94
IMPUESTOS	0.00	0.00
CUOTAS Y APORTACIONES DE SEGURIDAD SOCIAL	0.00	0.00
CONTRIBUCIONES DE MEJORAS	0.00	0.00
DERECHOS	0.00	0.00
PRODUCTOS	2,086.99	0.00
APROVECHAMIENTOS	0.00	0.00
INGRESOS POR VENTA DE BIENES Y PRESTACION DE SERVICIOS	0.00	0.00
PARTICIPACIONES, APORTACIONES, CONVENIOS, INCENTIVOS DERIVADOS DE LA COLABORACION FISCAL Y FONDOS DISTINTOS DE APORTACIONES	0.00	0.00
TRANSFERENCIAS, ASIGNACIONES, SUBSIDIOS Y SUBVENCIONES, Y PENSIONES Y JUBILACIONES	38,154,676.00	44,120,820.94
OTROS ORIGENES DE OPERACIÓN	0.00	533.00
APLICACION	29,770,345.27	44,185,974.30
SERVICIOS PERSONALES	22,790,997.62	32,788,409.56
MATERIALES Y SUMINISTROS	168,808.55	338,717.71
SERVICIOS GENERALES	6,810,539.10	10,337,827.79
TRANSFERENCIAS INTERNAS Y ASIGNACIONES AL SECTOR PÚBLICO	0.00	0.00
TRANSFERENCIAS AL RESTO DEL SECTOR PUBLICO	0.00	0.00
SUBSIDIOS Y SUBVENCIONES	0.00	0.00
AYUDAS SOCIALES	0.00	0.00
PENSIONES Y JUBILACIONES	0.00	0.00
TRANSFERENCIAS A FIDEICOMISOS, MANDATOS Y CONTRATOS ANALOGOS.	0.00	0.00
TRANSFERENCIAS A LA SEGURIDAD SOCIAL	0.00	0.00
DONATIVOS	0.00	0.00
TRANSFERENCIAS AL EXTERIOR	0.00	0.00
PARTICIPACIONES	0.00	0.00
APORTACIONES	0.00	0.00
CONVENIOS	0.00	0.00
OTRAS APLICACIONES DE OPERACIÓN	0.00	721,019.24
FLUJOS NETOS DE EFECTIVO POR ACTIVIDADES DE OPERACION	8,386,417.72	-64,620.36

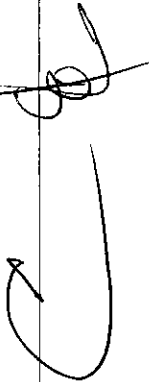
FLUJOS DE EFECTIVO DE LAS ACTIVIDADES DE INVERSION



Sistema Integral de Contabilidad Gubernamental

ESTADO DE FLUJOS DE EFECTIVO
DEL 1 DE ENERO AL 30 DE SEPTIEMBRE DE 2025
(Cifras en Pesos)

Concepto	2025	2024
ORIGEN		
BIENES INMUEBLES, INFRAESTRUCTURA Y CONSTRUCCIONES EN PROCESO	64,694.75	841,762.75
BIENES MUEBLES	0.00	0.00
OTROS ORIGENES DE INVERSION	64,694.75	769,664.81
APLICACION		
BIENES INMUEBLES, INFRAESTRUCTURA Y CONSTRUCCIONES EN PROCESO	471,480.97	749,535.48
BIENES MUEBLES	0.00	0.00
OTRAS APLICACIONES DE INVERSION	10,937.64	288,396.14
	460,543.33	461,139.34
FLUJOS NETOS DE EFECTIVO POR ACTIVIDADES DE INVERSION	-406,786.22	92,227.27
FLUJOS DE EFECTIVO DE LAS ACTIVIDADES DE FINANCIAMIENTO		
ORIGEN		
ENDEUDAMIENTO NETO		
- INTERNO	0.00	0.00
- EXTERNO	0.00	0.00
OTROS ORIGENES DE FINANCIAMIENTO	32,272,894.88	50,941,965.41
APLICACION		
SERVICIOS DE LA DEUDA		
- INTERNO	0.00	0.00
- EXTERNO	0.00	0.00
OTRAS APLICACIONES DE FINANCIAMIENTO	33,559,653.65	53,082,800.04
FLUJOS NETOS DE EFECTIVO POR ACTIVIDADES DE FINANCIAMIENTO	-1,286,758.77	-2,140,834.63





SECRETARÍA EJECUTIVA DEL SISTEMA ESTATAL ANTICORRUPCIÓN DE JALISCO

Sistema Integral de Contabilidad Gubernamental
ESTADO DE FLUJOS DE EFECTIVO
DEL 1 DE ENERO AL 30 DE SEPTIEMBRE DE 2025
(Cifras en Pesos)

Concepto	2025	2024
INCREMENTO/DISMINUCION NETA EN EL EFECTIVO Y EQUIVALENTES AL EFECTIVO	6,692,872.73	-2,113,227.72
EFFECTIVO Y EQUIVALENTES AL EFECTIVO AL INICIO DEL EJERCICIO	1,755,269.30	3,868,497.02
EFFECTIVO Y EQUIVALENTES AL EFECTIVO AL FINAL DEL EJERCICIO	8,448,142.03	1,755,269.30

"BAJO PROTESTA DE DECIR VERDAD DECLARAMOS QUE LOS ESTADOS FINANCIEROS Y SUS NOTAS, SON RAZONABLEMENTE CORRECTOS Y SON RESPONSABILIDAD DEL EMISOR."

Mtro. Gilberto Tinajero Díaz
Secretario Técnico

Mtra. Ana María Olvera Guzmán
Coordinadora de Administración

C.P. José Luis Espino Guerrero
Jefe de Departamento de Recursos Financieros

SECRETARÍA EJECUTIVA DEL SISTEMA ESTATAL ANTICORRUPCIÓN DE JALISCO
Sistema Integral de Contabilidad Gubernamental
INFORME SOBRE PASIVOS CONTINGENTES
DEL 1 DE ENERO AL 30 DE SEPTIEMBRE DE 2025
(Cifras en Pesos)

SE MANIFIESTA QUE AL 30 DE SEPTIEMBRE DE 2025, NO SE CUENTA CON PASIVOS CONTINGENTES

"BAJO PROTESTA DE DECIR VERDAD DECLARAMOS QUE LOS ESTADOS FINANCIEROS Y SUS NOTAS, SON RAZONABLEMENTE CORRECTOS Y SON RESPONSABILIDAD DEL EMISOR."


Mtro. Gilberto Tinajero Díaz


Secretario Técnico

Mtra. Ana María Olvera Guzmán


Coordinadora de Administración

C.P. José Luis Espino Guerrero


Jefe de Departamento de Recursos Financieros



Sistema Integral de Contabilidad Gubernamental
ESTADO ANALITICO DEL ACTIVO
DEL 1 DE ENERO AL 30 DE SEPTIEMBRE DE 2025
(Cifras en Pesos)

Concepto	Saldo Inicial	Cargos del Periodo	Abonos del Periodo	Saldo Final	Variación del Periodo
ACTIVO	3,245,555.54	46,186,884.62	39,062,112.91	10,370,327.25	7,124,771.71
ACTIVO CIRCULANTE	2,150,492.62	45,780,024.01	39,062,112.91	8,868,403.72	6,717,911.10
EFFECTIVO Y EQUIVALENTES	1,755,269.30	45,675,566.94	38,982,694.21	8,448,142.03	6,692,872.73
DERECHOS A RECIBIR EFECTIVO O EQUIVALENTES	395,223.32	104,457.07	79,418.70	420,261.69	25,038.37
DERECHOS A RECIBIR BIENES O SERVICIOS	0.00	0.00	0.00	0.00	0.00
INVENTARIOS	0.00	0.00	0.00	0.00	0.00
ALMACENES	0.00	0.00	0.00	0.00	0.00
ESTIMACIÓN POR PÉRDIDA O DETERIORO DE ACTIVOS CIRCULANTES	0.00	0.00	0.00	0.00	0.00
OTROS ACTIVOS CIRCULANTES	0.00	0.00	0.00	0.00	0.00
ACTIVO NO CIRCULANTE	1,095,062.92	406,860.61	0.00	1,501,923.53	406,860.61
INVERSIONES FINANCIERAS A LARGO PLAZO	0.00	0.00	0.00	0.00	0.00
DERECHOS A RECIBIR EFECTIVO O EQUIVALENTES A LARGO PLAZO	0.00	0.00	0.00	0.00	0.00
BIENES INMUEBLES, INFRAESTRUCTURA Y CONSTRUCCIONES EN PROCESO	0.00	0.00	0.00	0.00	0.00
BIENES MUEBLES	3,711,471.62	10,937.64	0.00	3,722,409.26	10,937.64
ACTIVOS INTANGIBLES	43,152.00	395,922.97	0.00	439,074.97	395,922.97
DEPRECIACION, DETERIORO Y AMORTIZACION ACUMULADA DE BIENES	-2,659,560.70	0.00	0.00	-2,659,560.70	0.00
ACTIVOS DIFERIDOS	0.00	0.00	0.00	0.00	0.00
ESTIMACIÓN POR PÉRDIDA O DETERIORO DE ACTIVOS NO CIRCULANTES	0.00	0.00	0.00	0.00	0.00
OTROS ACTIVOS NO CIRCULANTES	0.00	0.00	0.00	0.00	0.00

"BAJO PROTESTA DE DECIR VERDAD DECLARAMOS QUE LOS ESTADOS FINANCIEROS Y SUS NOTAS, SON RAZONABLEMENTE CORRECTOS Y SON RESPONSABILIDAD DEL EMISOR."

Mtro. Gilberto Majero Díaz

Secretario Técnico

Mtra. Ana María Olvera Guzmán

Coordinadora de Administración

C.P. José Luis Espino Guerrero

Jefe de Departamento de Recursos Financieros



SECRETARÍA EJECUTIVA DEL SISTEMA ESTATAL ANTICORRUPCIÓN DE JALISCO

Sistema Integral de Contabilidad Gubernamental
ESTADO ANALITICO DE LA DEUDA Y OTROS PASIVOS
DEL 1 DE ENERO AL 30 DE SEPTIEMBRE DE 2025
(Cifras en Pesos)

Denominación de las Deudas	Moneda de Contratación	Institución o País Acreedor	Saldo Inicial del Periodo	Saldo Final del Periodo
Corto Plazo				
DEUDA PUBLICA				
Deuda Interna				
Instituciones de Crédito			0.00	0.00
Títulos y Valores			0.00	0.00
Arrendamientos Financieros			0.00	0.00
Deuda Externa				
Organismos Financieros Internacionales			0.00	0.00
Deuda Bilateral			0.00	0.00
Títulos y Valores			0.00	0.00
Arrendamientos Financieros			0.00	0.00
Subtotal de Deuda Pública a Corto Plazo			0.00	0.00
Largo Plazo				
Deuda Interna				
Instituciones de Crédito			0.00	0.00
Títulos y Valores			0.00	0.00
Arrendamientos Financieros			0.00	0.00
Deuda Externa				
Organismos Financieros Internacionales			0.00	0.00
Deuda Bilateral			0.00	0.00
Títulos y Valores			0.00	0.00
Arrendamientos Financieros			0.00	0.00
Subtotal de Deuda Pública a Largo Plazo			0.00	0.00
Total de Otros Pasivos			498,927.90	503,168.57
Total de Deuda Pública y Otros Pasivos			498,927.90	503,168.57

Sistema Integral de Contabilidad Gubernamental
ESTADO ANALITICO DE LA DEUDA Y OTROS PASIVOS
DEL 1 DE ENERO AL 30 DE SEPTIEMBRE DE 2025
(Cifras en Pesos)

Denominación de las Deudas

Moneda de Contratación	Institución o País Acreedor	Saldo Inicial del Periodo	Saldo Final del Periodo
------------------------	-----------------------------	---------------------------	-------------------------

"BAJO PROTESTA DE DECIR VERDAD DECLARAMOS QUE LOS ESTADOS FINANCIEROS Y SUS NOTAS, SON RAZONABLEMENTE CORRECTOS Y SON RESPONSABILIDAD DEL EMISOR."

Mtro. Gilberto Tinajero Díaz

Secretario Técnico

Mtra. Ana María Olvera Guzmán

Coordinadora de Administración

C.P. José Luis Espino Guerrero

Jefe de Departamento de Recursos Financieros

**SECRETARÍA EJECUTIVA DEL SISTEMA ESTATAL ANTICORRUPCIÓN
DE JALISCO
NOTAS A LOS ESTADOS FINANCIEROS AL 30 DE SEPTIEMBRE DE 2025
(UNIDAD MONETARIA DE LAS CIFRAS EXPRESADAS EN PESOS).**

Con el propósito de dar cumplimiento a los artículos 46, 47 y 49 de la Ley General de Contabilidad Gubernamental, anexamos este documento a los estados financieros del Organismo correspondientes al mes de septiembre del 2025, cumpliendo en todo momento con los postulados de revelación suficiente e importancia relativa con la finalidad de que la información descrita en este documento sea de mayor utilidad para quien la analice.

A continuación, se presentan los tres tipos de notas que acompañan a los estados financieros de la **Secretaría Ejecutiva del Sistema Estatal Anticorrupción de Jalisco**:

- a) Notas de gestión administrativa.
- b) Notas de desglose.
- c) Notas de memoria (cuentas de orden)

a) NOTAS DE GESTIÓN ADMINISTRATIVA

1. Autorización e historia

La Secretaría Ejecutiva del Sistema Estatal Anticorrupción de Jalisco, se crea considerando que el 27 de mayo de 2015, se publicó en el Diario Oficial de la Federación el “Decreto por el que se reforman, adicionan y derogan diversas disposiciones de la Constitución Política de los Estados Unidos Mexicanos, en materia de combate a la corrupción”, mediante el cual se reformó, entre otros, el artículo 113 constitucional, instituyéndose así el Sistema Nacional Anticorrupción como la instancia de coordinación de las autoridades de todos los órdenes de gobierno competentes en la prevención, detección y sanción de responsabilidades administrativas y hechos de corrupción, así como en la fiscalización y control de recursos públicos.

El artículo constitucional referido, establece en su último párrafo, que las Entidades Federativas establezcan sistemas locales anticorrupción con el objeto de coordinar a las autoridades locales competentes en la prevención, detección y sanción de responsabilidades administrativas y hechos de corrupción.

Por Decreto del Titular del Poder Ejecutivo Federal, publicado en el Diario Oficial de la Federación el 18 de Julio de 2016, se expidió la Ley General del Sistema Nacional Anticorrupción, la cual dispone en su artículo 36 que las Entidades Federativas cuenten con Sistemas Anticorrupción, integrados en forma equivalente al Sistema Nacional Anticorrupción, y que éste tiene una SECRETARÍA EJECUTIVA, establecida en el Capítulo IV del Título Segundo de la mencionada Ley, también aparece publicada la Ley del Sistema Anticorrupción del Estado de Jalisco, en el periódico oficial del estado, la cual establece las bases de organización y funcionamiento de la Secretaría Ejecutiva del Sistema Estatal Anticorrupción, la cual es un organismo público descentralizado, no sectorizado, con personalidad jurídica y patrimonio propio, con autonomía técnica y de gestión, con sede en la zona metropolitana de Guadalajara.

a) Fecha de creación del Ente.

La Secretaría Ejecutiva del Sistema Estatal Anticorrupción se creó oficialmente el 18 de mayo del año 2018.

b) Principales cambios en su estructura

Las instalaciones de la Contraloría del Estado sirvieron como sede en el inicio de las operaciones de la Secretaría, ya que no se contaba con oficinas propias ni con el mobiliario y equipo necesario, el cual también fue prestado por la Contraloría.

En marzo del 2019 se logra arrendar un inmueble con los espacios necesarios para llevar a cabo el objetivo de la Secretaría, mismo que se localiza en Avenida de los Arcos No. 767 Colonia Jardines del Bosque, en Guadalajara, Jalisco.

En cuanto al personal al 31 de diciembre de 2018 solo se contaba con 7 personas laborando, en el siguiente año se fue integrando personal llegando a 36 personas de estructura y 14 de honorarios asimilados a salarios al cierre del ejercicio 2019, en el ejercicio 2020 con 39 personas de estructura y 12 de honorarios asimilados a salarios y para cerrar el ejercicio 2021 con 42 personas de estructura y 14 de honorarios asimilados a salarios, para el cierre del ejercicio 2022 con 43 personas de estructura y 12 de honorarios asimilados a salarios, para el cierre del ejercicio 2023 con 42 personas de estructura y 12 de honorarios asimilados a salarios.

El 16 de enero del 2024 se publicó en el periódico oficial “El Estado de Jalisco” en el Estatuto Orgánico de la Secretaría Ejecutiva del Sistema Estatal Anticorrupción, el cual, contiene una nueva estructura organizacional, misma que entró en operaciones a partir del 01 de abril del 2024 con fundamento y cumpliéndose el artículo transitorio tercero del mismo ordenamiento (46 personas de estructura), así mismo concluyendo con 11 de honorarios asimilados a salarios.

Actualmente opera con **46 personas** de estructura y **13** de honorarios asimilados a salarios.

2. Panorama Económico y Financiero

La Secretaría Ejecutiva del Sistema Estatal Anticorrupción de Jalisco, operó bajo condiciones económico-financieras estables, se trabajó para que la ejecución del presupuesto se llevara a cabo y el Organismo siguiera trabajando de forma sólida y sistemática con base en la calendarización de un presupuesto de programación de operación anual otorgado mediante transferencias de la Secretaría de la Hacienda Pública.

3. Organización y Objeto Social

a) Objeto Social

La Secretaría Ejecutiva del Sistema Estatal Anticorrupción de Jalisco es el órgano de apoyo técnico del Comité Coordinador de dicho Sistema, y tiene como objetivo principal proveerle asistencia técnica, así como los insumos necesarios para el desempeño de sus atribuciones, establecidas en el artículo 107 Ter, III, de la Constitución Política del Estado de Jalisco y en los artículos 2, 3 y 4 de la Ley del Sistema Estatal Anticorrupción del Estado de Jalisco.

b) Principal Actividad

Fortalecimiento al Sistema Estatal Anticorrupción.

c) Ejercicio Fiscal

La Secretaría Ejecutiva del Sistema Estatal Anticorrupción, realiza sus actividades económicas, financieras y contables dentro del ejercicio fiscal 2025, por lo cual, la información que se incluye en las presentes notas corresponde al periodo comprendido del **01 de enero al 30 de septiembre de 2025**.



d) Régimen Jurídico

La Secretaría Ejecutiva del Sistema Estatal Anticorrupción tiene un Órgano de Gobierno que es la máxima instancia de decisión, está integrado por los Titulares de las siguientes Instancias del Estado de Jalisco:

- I. El presidente del Comité de Participación Social;
- II. El Auditor Superior;
- III. El Fiscal Especial en Combate a la Corrupción;
- IV. El Contralor;
- V. El presidente del Tribunal de Justicia Administrativa;
- VI. El presidente del Instituto de Transparencia, Información Pública y Protección de Datos Personales;
- VII. El presidente del Consejo de la Judicatura;
- VIII. Secretario de la Hacienda Pública de Jalisco

Y una Comisión Ejecutiva, que está integrada por el titular de la Secretaría Ejecutiva y por el Comité de Participación Social con excepción de quien lo preside.

e) Consideraciones fiscales

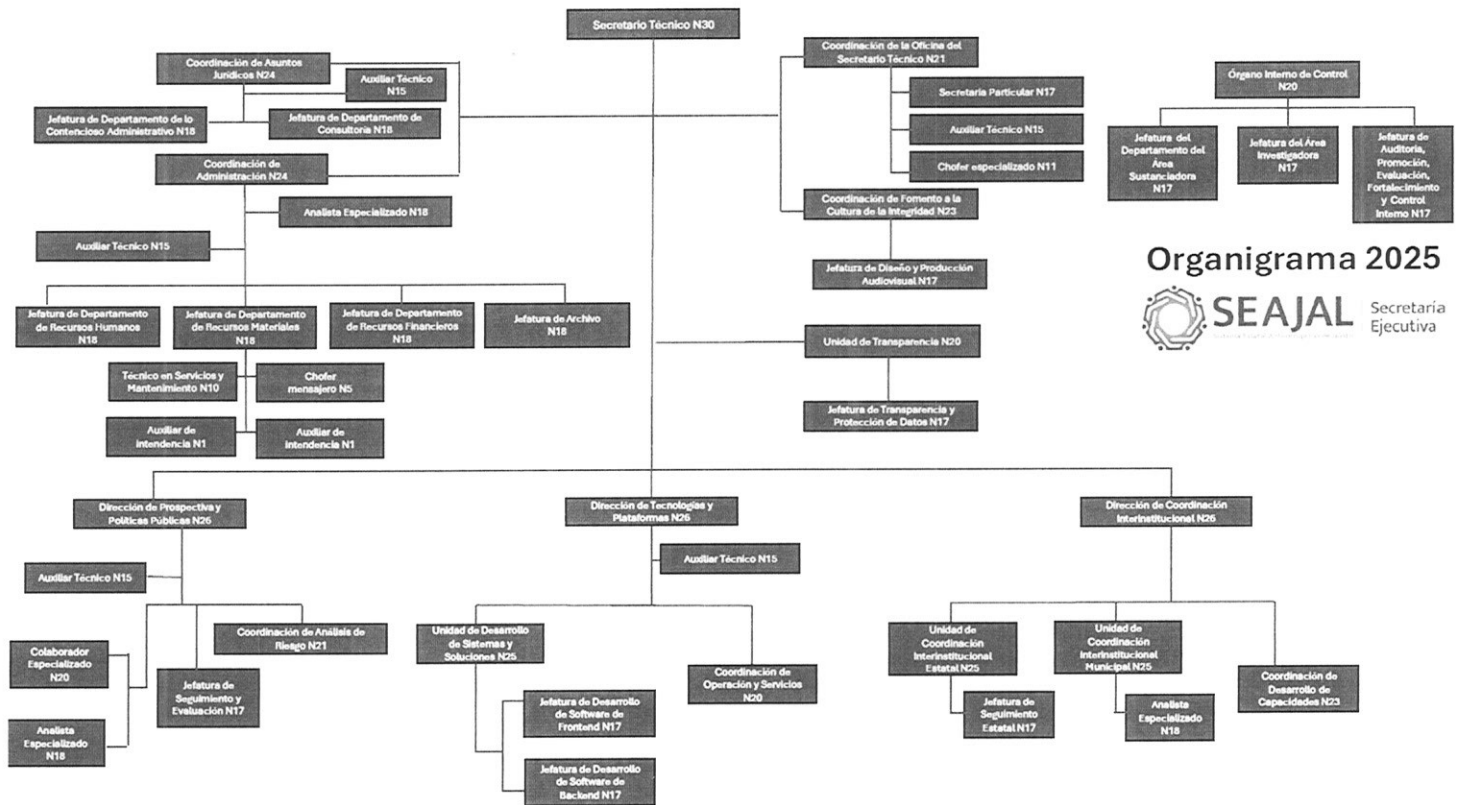
La Secretaría Ejecutiva del Sistema Estatal Anticorrupción del Estado de Jalisco es un Organismo Público Descentralizado que de acuerdo con lo que establece la LISR en su Título III del Régimen de Personas Morales con Fines no Lucrativos, no está sujeto al cálculo y pago de este impuesto.

El Organismo solo está obligado a realizar las siguientes contribuciones en su carácter de retenedor:

- Retener y enterar el ISR por erogaciones derivadas por la prestación de Servicios Profesionales de Personas Físicas y Régimen Simplificado de Confianza por operaciones con Personas Físicas y Morales.
- Retener y enterar el ISR por salarios y por asimilados a salarios.



f) Estructura Organizacional Básica



Organigrama 2025
SEAJAL Secretaría Ejecutiva

g) Fideicomisos, mandatos y análogos

El Organismo no cuenta con fideicomisos, mandatos y análogos.

4. Bases de Preparación de los Estados Financieros

En cumplimiento a lo dispuesto y en estricto apego a todas las disposiciones legales establecidas en la Ley General de Contabilidad Gubernamental, donde nos establece que los Estados Financieros y demás información presupuestaria, programática y contable que emanen de los registros de los entes públicos, serán la base para la emisión de los informes periódicos y para la formulación de la cuenta pública anual.

La Secretaría Ejecutiva deberá elaborar los estados financieros de conformidad con las disposiciones normativas y técnicas que emana la Ley General de Contabilidad Gubernamental y lo dispuesto por el Consejo Nacional de Armonización Contable.

Los estados financieros correspondientes a los Ingresos y Gasto Público presupuestarios se elaboraron sobre la base del devengado.

Los estados financieros que se acompañan fueron preparados de acuerdo con las reglas y lineamientos que nos establece la Ley General de Contabilidad Gubernamental, a través del Consejo Nacional de Armonización Contable, sus Postulados Básicos y su marco conceptual. Conforme lo establecen los Postulados Básicos de Contabilidad gubernamental, todos los procesos que llevan a cabo la generación de la información contable presupuestal y financiera, han sido revisados y verificados con el objeto de que los reportes de ingresos y gastos

se presenten atendiendo una meta prioritaria de esta Administración, la transparencia de la aplicación de los recursos públicos.

5. Políticas de Contabilidad significativas

Las políticas contables más representativas utilizadas por el Organismo, para la preparación de sus estados financieros, se resumen a continuación:

ACTIVO:

a. Efectivo y Equivalentes

Estos recursos son de liquidez inmediata como son los depósitos del Subsidio. Estos recursos están comprometidos a la adquisición de bienes, servicios, nómina y gastos de operación.

b. Derechos a Recibir Efectivo y Equivalentes:

Representan los derechos de cobro originados de las actividades financieras y económicas de la Institución; puede ser el resultado de gastos por comprobar que se les otorgan a los empleados para realizar diversas comisiones de trabajo, dentro o fuera de la ciudad origen, también por el resguardo de Fondo Fijo de Caja para gastos menores, entre otros.

c. Bienes Muebles:

Estos representan las adquisiciones de bienes muebles para realizar y facilitar las actividades propias de la Secretaría, los cuales se registran por valor de adquisición.

PASIVO:

a. Proveedores a corto plazo:

Representa las obligaciones de pago del devengado de la Secretaría, ante una persona física o moral por la adquisición de un bien o servicio.

b. Retenciones y contribuciones por pagar a corto plazo:

Representa todas las obligaciones y compromisos de pago, derivados de las retenciones efectuadas por una remuneración laboral del personal adscrito al organismo, así como las contribuciones retenidas por pagar, derivadas por la prestación de un servicio profesional independiente o retención por arrendamiento de inmueble.

HACIENDA PÚBLICA Y/O PATRIMONIO:

Este género representa la acumulación de resultados de la gestión de ejercicios anteriores, resultados del ejercicio en operación y los eventos identificables y cuantificables que le afectan de acuerdo con los lineamientos emitidos por el CONAC.

6. Posición en moneda extranjera y protección por riesgo cambiario

a) Activos en moneda extranjera. El organismo no cuenta con activos en moneda extranjera.



- b) Pasivos en moneda extranjera. El organismo no cuenta con pasivos en moneda extranjera.
- c) Posición en moneda extranjera. El organismo realiza operaciones en moneda extranjera.
- d) Tipo de cambio. El organismo no tiene operaciones con tipo de cambio.
- e) Equivalente en moneda nacional. El organismo no cuenta con equivalentes en moneda nacional.

7. Reporte analítico del activo

- a) La vida útil o porcentajes de depreciación, deterioro o amortización utilizados en los activos del Organismo son los parámetros de estimación establecidos por el CONAC y determinaciones propias del Organismo.
- b) No se han aplicado cambios en los porcentajes de depreciación o valor residual de los activos
- c) No hubo gastos capitalizados financieros ni de investigación y desarrollo.
- d) No contamos con inversiones financieras por lo cual no hay riesgos.
- e) Este Organismo no tiene bienes construidos.
- f) No se tienen bienes en garantía, bienes señalados en embargo, litigios, títulos de inversiones entregados en garantía, bajas de inversiones financieras.
- g) No tenemos desmantelamiento de activos.
- h) Los activos de este Organismo tienen un máximo de 7 años de antigüedad.

Adicionalmente se informa que no hubo inversiones en valores, no contamos con inversiones en empresas de participación mayoritaria ni minoritaria.

8. Fideicomisos, Mandatos y análogos

El Organismo no cuenta con fideicomisos, mandatos y analogos.

9. Reporte a la recaudación

INGRESO	MONTO AL 31 DE SEPTIEMBRE 2025
Productos	\$2,086.99
Transferencias y Asignaciones	38,154,676.00
Otros ingresos y Beneficios Varios	0.00
Total	\$38,156,762.99


10. Información sobre la deuda y el reporte analítico de la deuda

El Organismo no tiene contraída deuda pública alguna y los pasivos a corto plazo están integrados de la siguiente manera:

CONCEPTO	MONTO AL 30 DE SEPTIEMBRE DE 2025
Cuentas por pagar a corto plazo	502,518.57
Otros pasivos a corto plazo	650.00
Total	503,168.57

11. Calificaciones otorgadas

El Organismo no cuenta con calificaciones.




12. Procesos de mejora

- 1) Principales políticas de control interno, auditorías internas, intervención en procesos de entrega-recepción, trámite de usuarios para presentación de declaración patrimonial.
- 2) Medidas de desempeño financiero, metas y alcance.

Existe un control y seguimiento a las metas establecidas en los programas que conforman el presupuesto de egresos 2025 y se estima alcanzar el 100% de las mismas.

En cuanto al desempeño financiero se estima cumplir con lo programado en el presupuesto de egresos del ejercicio fiscal 2025.

13. Información por segmentos

La Secretaría Ejecutiva del Sistema Estatal Anticorrupción de Jalisco realiza sus actividades y operaciones en función a lo establecido en su Estatuto Orgánico.

14. Eventos posteriores al cierre

Los estados financieros del Organismo no sufrieron efectos posteriores al cierre de su ejercicio que le afecten económicamente y que no se conocían a la fecha de conclusión de este.

15. Partes relacionadas

En el Organismo no existen partes relacionadas que pudieran ejercer influencia significativa sobre la toma de decisiones financieras y operativas.

b) NOTAS DE DESGLOSE

I) NOTAS AL ESTADO DE ACTIVIDADES

INGRESOS Y OTROS BENEFICIOS

INGRESOS Y OTROS BENEFICIOS	Saldo al 30 de septiembre 2025
PRODUCTOS	\$2,086.99
TRANSFERENCIAS Y ASIGNACIONES	38,154,676.00
OTROS INGRESOS Y BENEFICIOS VARIOS	0.00
TOTAL DE INGRESOS Y OTROS BENEFICIOS	\$ 38,156,762.99



GASTOS Y OTRAS PÉRDIDAS

CONCEPTO	Saldo al 30 de septiembre de 2025
SERVICIOS PERSONALES	\$22,790,997.62
REMUNERACIONES AL PERSONAL DE CARACTER PERMANENTE	14,475,823.24
REMUNERACIONES AL PERSONAL DE CARACTER TRANSITORIO	2,762,533.00
REMUNERACIONES ADICIONALES Y ESPECIALES	415,218.54
SEGURIDAD SOCIAL	3,860,763.26
PAGO DE ESTIMULOS A SERVIDORES PUBLICOS	1,276,659.58
MATERIALES Y SUMINISTROS	\$ 168,808.55
MATERIALES DE ADMINISTRACION, EMISION DE DOCUMENTOS Y ARTICULOS OFICIALES	77,328.97
ALIMENTOS Y UTENSILIOS	43,314.04
MATERIALES Y ARTICULOS DE CONSTRUCCION Y DE REPARACION	12,811.55
PRODUCTOS QUIMICOS, FARMACEUTICOS Y DE LABORATORIO	1,900.85
COMBUSTIBLES, LUBRICANTES Y ADITIVOS	30,491.09
HERRAMIENTAS, REFACCIONES Y ACCESORIOS MENORES	2,962.05
SERVICIOS GENERALES	\$ 6,810,539.10
SERVICIOS BASICOS	178,900.86
SERVICIOS DE ARRENDAMIENTO	1,470,305.61
SERVICIOS PROFESIONALES, CIENTIFICOS, TECNICOS Y OTROS	4,716,900.18
SERVICIOS FINANCIEROS, BANCARIOS Y COMERCIALES	68,250.95
SERVICIOS DE INSTALACION, REPARACION, MANTENIMIENTO Y CONSERVACION	39,104.10
SERVICIOS DE TRASLADO Y VIATICOS	74,543.76
SERVICIOS OFICIALES	203,117.64
OTROS SERVICIOS GENERALES	59,416.00
TOTALES	\$29,770,345.27
TOTAL DE GASTOS Y OTRAS PERDIDAS	\$29,770,345.27

Se manifiestan los gastos a nivel de concepto por cada capítulo:

Servicios Personales: entre los principales conceptos son las remuneraciones al personal de carácter permanente, seguridad social y remuneraciones al personal de carácter transitorio.

Materiales y Suministros: entre los principales conceptos son materiales de administración, emisión de documentos y artículos oficiales, alimentos y utensilios, así como, combustibles y lubricantes y aditivos.

Servicios Generales: entre los principales conceptos se encuentran los servicios profesionales, científicos, técnicos y otros servicios (los honorarios al comité de participación social), los servicios de arrendamiento y servicios básicos.



II) NOTAS AL ESTADO DE SITUACIÓN FINANCIERA

ACTIVO

ACTIVO CIRCULANTE

Efectivo y Equivalentes:

BANCOS/TESORERÍA

La Secretaría Ejecutiva del Sistema Estatal Anticorrupción de Jalisco, maneja sus recursos a través de cuentas bancarias para la operatividad financiera.

El saldo contable al 30 de septiembre 2025 en las cuentas bancarias se integra de la siguiente manera:

INSTITUCIÓN BANCARIA	NÚMERO DE CUENTA	SALDO AL 30 DE SEPTIEMBRE 2025
BBVA	0112033933	\$ 4,463,714.15
BBVA	0113048195	26,873.63
BBVA	0114632141	3,413,573.62
BBVA	0116315623	543,911.03
BANSÍ	99082615	0.00
BANAMEX	70164481873	69.60
TOTALES:		\$8,448,142.03

Cada cuenta bancaria tiene un destino de gasto:

Cuenta 0112033933 es exclusiva para el Capítulo de Servicios Personales.

Cuenta 0113048195 para uso de tarjeta corporativa, la cual se utiliza para erogaciones que requieren pago con tarjeta.

Cuenta 0114632141 para gastos de Capítulos 2000, 3000 y 5000.

Cuenta 0116315623 para gastos exclusivos del Comité de Participación Social.

Cuenta 00099082615 para pago a IPEJAL (cuenta puente para pagos).

Cuenta 70164481873 para pago SEDAR (cuenta puente para pagos).



DERECHOS A RECIBIR EFECTIVO Y EQUIVALENTES Y BIENES O SERVICIOS

Su saldo es de \$420,261.69 al 30 de septiembre del 2025; el cual se integra de la siguiente manera:

CUENTA	AL 30 DE SEPTIEMBRE 2025
DEUDORES DIVERSOS POR COBRAR A CORTO PLAZO	-\$359.86
DEUDORES POR ANTICIPOS DE LA TESORERIA A CORTO PLAZO	10,000.00
OTROS DERECHOS A RECIBIR EFECTIVO O EQUIVALENTES A CORTO PLAZO	410,621.55
TOTALES:	\$ 420,261.69

Los derechos a recibir efectivo o equivalentes representan los derechos de cobro originados en el desarrollo de las actividades del ente público, de los cuales se espera recibir una contraprestación representada en recursos, bienes o servicios; en un plazo menor o igual a doce meses.

ACTIVO NO CIRCULANTE
BIENES MUEBLES, INMUEBLES E INTANGIBLES

CUENTA	Saldo al 30 de septiembre 2025
BIENES MUEBLES	\$ 3,722,409.26
MOBILIARIO Y EQUIPO DE ADMINISTRACIÓN	3,184,369.59
MOBILIARIO Y EQUIPO EDUCACIONAL Y RECREATIVO	393,857.53
MAQUINARIA, OTROS EQUIPOS Y HERRAMIENTAS	144,182.14
ACTIVOS INTANGIBLES	
LICENCIAS	\$ 439,074.97
Licencias de IBM que no tienen vigencia (perpetuas)	43,152.00
Licencias adquiridas en 2025 (vigencia anual)	395,922.97
DEPRECIACION, DETERIORO Y AMORTIZACION ACUMULADA DE BIENES	
DEPRECIACION ACUMULADA DE BIENES MUEBLES	-\$ 2,659,560.70
TOTAL DE ACTIVOS NO CIRCULANTES	\$ 1,501,923.53



PASIVO

PASIVO CIRCULANTE

CUENTAS POR PAGAR A CORTO PLAZO

CUENTA	Saldo al 30 de septiembre 2025
SERVICIOS PERSONALES POR PAGAR A CORTO PLAZO	\$ -13,152.47
PROVEEDORES POR PAGAR A CORTO PLAZO	26,682.00
RETENCIONES Y CONTRIBUCIONES POR PAGAR A CORTO PLAZO	480,344.72
OTRAS CUENTAS POR PAGAR A CORTO PLAZO	8,644.32
TOTAL	\$ 502,518.57
OTROS PASIVOS A CORTO PLAZO	\$ 650.00
TOTAL DEL PASIVO CIRCULANTE	\$ 503,168.57


El saldo de servicios personales por pagar a corto plazo corresponde al cheque núm. 258 emitido a la Auxiliar Técnico (8 horas), por finiquito no cobrado

El saldo de otras cuentas por pagar a corto plazo que es de \$ 8,644.32 cobrados a dos empleados que se separaron en marzo 2023, por el concepto de falta de equipo de cómputo y daños a los mismos, los cuales están a disposición del Dirección de Tecnologías.

RETENCIONES Y CONTRIBUCIONES POR PAGAR A CORTO PLAZO

CUENTA	Saldo al 30 de septiembre 2025
RETENCION DE ISR POR SALARIOS	349,412.85
RETENCION DE ISR POR SALARIOS ASIMILADOS	46,263.12
RETENCION ISR SOBRE HONORARIOS	8,843.50
RETENCION DEL 1.25% RESICO	6,163.10
CONTRIBUCIONES ESTATALES 5 AL MILLAR	730.35
RETENCIONES Y APORTACIONES DE SEGURIDAD SOCIAL (IMSS)	68,931.80
TOTAL	\$480,344.72

Los saldos corresponden a las retenciones efectuadas al personal de sueldos, asimilados a salarios, honorarios y arrendamiento y régimen simplificado de confianza, así como las cuotas patronales al IMSS correspondientes al mes, provisionadas para pagar el mes siguiente.



III) NOTAS AL ESTADO DE VARIACIÓN EN LA HACIENDA PÚBLICA

CUENTA	Saldo al 30 de septiembre 2025
HACIENDA PÚBLICA / PATRIMONIO CONTRIBUIDO	\$ 0.00
HACIENDA PÚBLICA / PATRIMONIO GENERADO	\$9,867,158.68
RESULTADO DEL EJERCICIO (AHORRO/DESAHORRO)	8,386,417.72
RESULTADO DEL EJERCICIOS ANTERIORES	\$ 3,182,674.29
RECTIFICACIONES DE RESULTADOS DE EJERCICIOS ANTERIORES	-\$1,701,933.33
EXCESO O INSUFICIENCIA EN LA ACTUALIZACIÓN DE LA HACIENDA / PÚBLICA PATRIMONIO	\$ 0.00
TOTAL HACIENDA PÚBLICA / PATRIMONIO	\$9,867,158.68

IV) NOTAS AL ESTADO DE FLUJOS

1. Efectivo y equivalentes

Concepto	2025	2024
Efectivo	0.00	0.00
Bancos/tesorería	\$8,448,142.03	\$1,755,269.30
Bancos/Dependencias y Otros	0.00	0.00
Inversiones Temporales (Hasta 3 meses)	0.00	0.00
Fondos con Afectación Específica	0.00	0.00
Depósitos de Fondos de Terceros en Garantía y/o Administración	0.00	0.00
Otros Efectivos y Equivalentes	0.00	0.00
Total	\$8,448,142.03	\$1,755,269.30

2. Adquisiciones de actividades de inversión efectivamente pagadas

Concepto	2025	2024
Bienes Inmuebles, Infraestructura y Construcciones en Proceso	0.00	0.00
Bienes Muebles	\$10,937.64	\$ 216,298.20
Otras Inversiones	0.00	0.00
Total	\$10,937.64	\$ 216,298.20



3. Conciliación de los flujos de efectivo netos de las actividades de operación y los saldos de resultados del ejercicio (ahorro/desahorro).

CONCEPTO	2025	2024
Resultados del Ejercicio Ahorro/Desahorro	\$8,386,417.72	-\$64,320.36
Movimientos de partidas (o rubros) que no afectan al efectivo		
Depreciación	\$0.00	\$2,659,560.70
Amortización		
Incrementos en las provisiones		
Incremento en inversiones producido por Revaluación		
Ganancia/pérdida en venta de bienes muebles, inmuebles e intangibles		
Incremento en cuentas por cobrar		
Flujos de Efectivo Netos de las Actividades de Operación	\$8,386,417.72	-\$64,320.36

V) CONCILIACIÓN ENTRE LOS INGRESOS PRESUPUESTARIOS Y CONTABLES, ASÍ COMO ENTRE LOS EGRESOS PRESUPUESTARIOS Y LOS GASTOS CONTABLES

Secretaría Ejecutiva del Sistema Estatal Anticorrupción de Jalisco	
Conciliación entre los Ingresos Presupuestarios y los Contables	
Del 1° de enero al 30 de septiembre de 2025	
(Cifras en Pesos)	
Concepto	2025
1. Total de Ingresos Presupuestarios	\$38,156,762.99
2. Más Ingresos Contables No Presupuestarios	\$0.00
2.1 Ingresos Financieros	\$0.00
2.2 Incremento por Variación de Inventarios	\$0.00
2.3 Disminución del Exceso de Estimaciones por Pérdida o Deterioro u Obsolescencia	\$0.00
2.4 Disminución del Exceso de Provisiones	\$0.00
2.5 Otros Ingresos y Beneficios Varios	\$0.00
2.6 Otros Ingresos Contables No Presupuestarios	\$0.00
3. Menos Ingresos Presupuestarios No Contables	\$0.00
3.1 Aprovechamientos Patrimoniales	\$0.00
3.2 Ingresos Derivados de Financiamientos	\$0.00
3.3 Otros Ingresos Presupuestarios No Contables	\$0.00
4. Total de Ingresos Contables	\$38,156,762.99



Secretaría Ejecutiva del Sistema Estatal Anticorrupción de Jalisco
Conciliación entre los Egresos Presupuestarios y los Gastos Contables
Del 1° de enero al 30 de septiembre de 2025
(Cifras en pesos)

Concepto	2025
1. Total de Egresos Presupuestarios	\$30,177,205.88
2. Menos Egresos Presupuestarios No Contables	\$406,860.61
2.1 Materias Primas y Materiales de Producción y Comercialización	\$0.00
2.2 Materiales y Suministros	\$0.00
2.3 Mobiliario y Equipo de Administración	\$0.00
2.4 Mobiliario y Equipo Educativo y Recreativo	\$0.00
2.5 Equipo e Instrumental Médico y de Laboratorio	\$0.00
2.6 Vehículos y Equipo de Transporte	\$0.00
2.7 Equipo de Defensa y Seguridad	\$0.00
2.8 Maquinaria, Otros Equipos y Herramientas	\$10,937.64
2.9 Activos Biológicos	\$0.00
2.10 Bienes Inmuebles	\$0.00
2.11 Activos Intangibles	\$395,922.97
2.12 Obra Pública en Bienes de Dominio Público	\$0.00
2.13 Obra Pública en Bienes Propios	\$0.00
2.14 Acciones y Participaciones de Capital	\$0.00
2.15 Compra de Títulos y Valores	\$0.00
2.16 Concesión de Préstamos	\$0.00
2.17 Inversiones en Fideicomisos, Mandatos y Otros Análogos	\$0.00
2.18 Provisiones para Contingencias y Otras Erogaciones Especiales	\$0.00
2.19 Amortización de la Deuda Pública	\$0.00
2.20 Adeudos de Ejercicios Fiscales Anteriores (ADEFAS)	\$0.00
2.21 Otros Egresos Presupuestarios No Contables	\$0.00
3. Más Gastos Contables No Presupuestarios	\$0.00
3.1 Estimaciones, Depreciaciones, Deterioros, Obsolescencia y Amortizaciones	\$0.00
3.2 Provisiones	\$0.00
3.3 Disminución de Inventarios	\$0.00
3.4 Otros Gastos	\$0.00
3.5 Inversión Pública no Capitalizable	\$0.00
3.6 Materiales y Suministros (consumos)	\$0.00
3.7 Otros Gastos Contables No Presupuestarios	\$0.00
4. Total de Gastos Contables	\$29,770,345.27

c) NOTAS DE MEMORIA (Cuentas de Orden)

Cuentas de orden contable

De conformidad con el Manual de Contabilidad Gubernamental, emitido por el Consejo Nacional de Armonización Contable, las cuentas de orden contables son aquellas que se afectan cuando existan eventos, que si bien no representan hechos económico-financieros que alteren el patrimonio y por lo tanto los resultados del ente público informan sobre circunstancias contingentes o eventuales de importancia respecto de éste, que en determinadas condiciones, pueden producir efectos patrimoniales en el mismo; como son valores, emisión de obligaciones, avales y garantías, juicios, contratos para inversión y bienes concesionados o en comodato.

Cumpliendo con dichas disposiciones de registro recordatorio o de memoria, la Secretaría cuenta con el registro de dos vehículos en comodato en este tipo de cuentas

Concepto	2025
Bienes bajo contrato de comodato	\$1,661,884.96
Contrato de Comodato por bienes	\$1,661,884.96


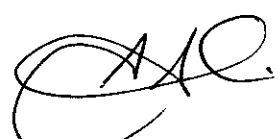

Cuentas de orden presupuestario

Cuentas de orden presupuestarias de ingresos

Concepto	2025
Ley de Ingresos Estimada	\$47,332,778.00
Ley de Ingresos por Ejecutar	\$9,176,015.01
Modificaciones a la Ley de Ingresos Estimada	\$0.00
Ley de Ingresos Devengada	\$38,156,762.99
Ley de Ingresos Recaudada	\$38,156,762.99

Cuentas de orden presupuestarias de egresos

Concepto	2025
Presupuesto de Egresos Aprobado	\$47,332,778.00
Presupuesto de Egresos por Ejercer	\$13,963,123.99
Modificaciones al Presupuesto de Egresos Aprobado	\$0.00
Presupuesto de Egresos Comprometido	\$45,383,773.43
Presupuesto de Egresos Devengado	\$32,435,993.02
Presupuesto de Egresos Ejercido	\$30,488,445.55
Presupuesto de Egresos Pagado	\$30,319,838.82

C.P. José Luis Espino Guerrero Jefe de Departamento de Recursos Financieros 	Mtra. Ana María Olvera Guzmán Coordinadora de Administración 	Mtro. Gilberto Tinaiero Díaz Secretario Técnico 
--	---	---

"Bajo protesta de decir verdad declaramos que los Estados Financieros y sus notas, son razonablemente correctos y son responsabilidad del emisor".

Información Presupuestaria ■

Información Presupuestaria ■

Estado Analítico de Ingresos

SECRETARÍA EJECUTIVA DEL SISTEMA ESTATAL ANTICORRUPCIÓN DE JALISCO

Sistema Integral de Contabilidad Gubernamental

ESTADO ANALITICO DE INGRESOS

DEL 1 DE ENERO AL 30 DE SEPTIEMBRE DE 2025

(Cifras en Pesos)

Rubro de Ingresos/Fuente de Financiamiento	Estimado-Anual	Ampliación/Reduc Anual	Ingreso Modificado-Anual	Devengado Ene-Sep	Recaudado Ene-Sep	Diferencia
	(1)	(2)	(3=1+2)	(4)	(5)	(6=5-1)
IMPUESTOS	0.00	0.00	0.00	0.00	0.00	0.00
CUOTAS Y APORTACIONES DE SEGURIDAD SOCIAL	0.00	0.00	0.00	0.00	0.00	0.00
CONTRIBUCIONES DE MEJORAS	0.00	0.00	0.00	0.00	0.00	0.00
DERECHOS	0.00	0.00	0.00	0.00	0.00	0.00
PRODUCTOS	0.00	0.00	0.00	2,086.99	2,086.99	2,086.99
APROVECHAMIENTOS	0.00	0.00	0.00	0.00	0.00	0.00
INGRESOS POR VENTAS DE BIENES, PRESTACION DE SERVICIOS Y OTROS INGRESOS	0.00	0.00	0.00	0.00	0.00	0.00
PARTICIPACIONES, APORTACIONES, CONVENIOS, INCENTIVOS DERIVADOS DE LA COLABORACION FISCAL Y FONDOS DISTINTOS DE APORTACIONES	0.00	0.00	0.00	0.00	0.00	0.00
TRANSFERENCIAS, ASIGNACIONES, SUBSIDIOS Y SUBVENCIONES, Y PENSIONES Y JUBILACIONES	47,332,778.00	0.00	47,332,778.00	38,154,676.00	38,154,676.00	-9,178,102.00
INGRESOS DERIVADOS DE FINANCIAMIENTOS	0.00	0.00	0.00	0.00	0.00	0.00
TOTAL:	47,332,778.00	0.00	47,332,778.00	38,156,762.99	38,156,762.99	-9,176,015.01
Ingresos excedentes:						-9,176,015.01

Rubro de Ingresos/Fuente de Financiamiento	Estimado-Anual	Ampliación/Reduc Anual	Ingreso Modificado-Anual	Devengado Ene-Sep	Recaudado Ene-Sep	Diferencia
	(1)	(2)	(3=1+2)	(4)	(5)	(6=5-1)
INGRESOS DEL PODER EJECUTIVO FEDERAL O ESTATAL Y DE LOS MUNICIPIOS	0.00	0.00	0.00	0.00	0.00	0.00
IMPUESTOS	0.00	0.00	0.00	0.00	0.00	0.00
CUOTAS Y APORTACIONES DE SEGURIDAD SOCIAL	0.00	0.00	0.00	0.00	0.00	0.00
CONTRIBUCIONES DE MEJORAS	0.00	0.00	0.00	0.00	0.00	0.00
DERECHOS	0.00	0.00	0.00	0.00	0.00	0.00
PRODUCTOS	0.00	0.00	0.00	0.00	0.00	0.00
APROVECHAMIENTOS	0.00	0.00	0.00	0.00	0.00	0.00
PARTICIPACIONES, APORTACIONES, CONVENIOS, INCENTIVOS	0.00	0.00	0.00	0.00	0.00	0.00

"BAJO PROTESTA DE DECIR VERDAD DECLARAMOS QUE LOS ESTADOS FINANCIEROS Y SUS NOTAS, SON RAZONABLEMENTE CORRECTOS Y SON RESPONSABILIDAD DEL EMISOR"



SECRETARÍA EJECUTIVA DEL SISTEMA ESTATAL ANTICORRUPCIÓN DE JALISCO

Sistema Integral de Contabilidad Gubernamental

ESTADO ANALITICO DE INGRESOS

DEL 1 DE ENERO AL 30 DE SEPTIEMBRE DE 2025

(Cifras en Pesos)

Rubro de Ingresos/Fuente de Financiamiento	Estimado-Anual (1)	Ampliación/Reduc Anual (2)	Ingreso Modificado-Anual (3=1+2)	Devengado Ene-Sep (4)	Recaudado Ene-Sep (5)	Diferencia (6=5-1)
<i>DERIVADOS DE LA COLABORACION FISCAL Y FONDOS DISTINTOS DE APORTACIONES</i>						
<i>TRANSFERENCIAS, ASIGNACIONES, SUBSIDIOS Y SUBVENCIONES, Y PENSIONES Y JUBILACIONES</i>	0.00	0.00	0.00	0.00	0.00	0.00
INGRESOS DE LOS ENTES PÚBLICOS DE LOS PODERES LEGISLATIVO Y JUDICIAL, DE LOS ORGANOS AUTÓNOMOS Y DEL SECTOR PARAESTATAL O PARAMUNICIPAL, ASÍ COMO DE LAS EMPRESAS PRODUCTIVAS DEL ESTADO	47,332,778.00	0.00	47,332,778.00	38,156,762.99	38,156,762.99	-9,176,015.01
<i>CUOTAS Y APORTACIONES DE SEGURIDAD SOCIAL</i>	0.00	0.00	0.00	0.00	0.00	0.00
<i>PRODUCTOS</i>	0.00	0.00	0.00	2,086.99	2,086.99	2,086.99
<i>INGRESOS POR VENTAS DE BIENES, PRESTACION DE SERVICIOS Y OTROS INGRESOS</i>	0.00	0.00	0.00	0.00	0.00	0.00
<i>TRANSFERENCIAS, ASIGNACIONES, SUBSIDIOS Y SUBVENCIONES, Y PENSIONES Y JUBILACIONES</i>	47,332,778.00	0.00	47,332,778.00	38,154,676.00	38,154,676.00	-9,178,102.00
INGRESOS DERIVADOS DE FINANCIAMIENTOS	0.00	0.00	0.00	0.00	0.00	0.00
<i>INGRESOS DERIVADOS DE FINANCIAMIENTOS</i>	0.00	0.00	0.00	0.00	0.00	0.00
TOTAL:	47,332,778.00	0.00	47,332,778.00	38,156,762.99	38,156,762.99	-9,176,015.01
Ingresos excedentes:						-9,176,015.01



SECRETARÍA EJECUTIVA DEL SISTEMA ESTATAL ANTICORRUPCIÓN DE JALISCO

Sistema Integral de Contabilidad Gubernamental ESTADO ANALITICO DE INGRESOS DEL 1 DE ENERO AL 30 DE SEPTIEMBRE DE 2025 (Cifras en Pesos)

Rubro de Ingresos/Fuente de Financiamiento	Estimado-Anual (1)	Ampliación/Reduc Anual (2)	Ingreso Modificado-Anual (3=1+2)	Devengado Ene-Sep (4)	Recaudado Ene-Sep (5)	Diferencia (6=5-1)
--	-----------------------	----------------------------------	--	-----------------------------	-----------------------------	-----------------------

Mtra. Ana María Olvera Guzmán

Coordinadora de Administración

Mtro. Gilberto Tinajero Díaz

Secretario Técnico

C.P. José Luis Gaitán Guerrero

Jefe de Departamento de Recursos Financieros



SECRETARÍA EJECUTIVA DEL SISTEMA ESTATAL ANTICORRUPCIÓN DE JALISCO

Sistema Integral de Contabilidad Gubernamental ESTADO ANALITICO DE INGRESOS DEL 1 DE ENERO AL 30 DE SEPTIEMBRE DE 2025 (Cifras en Pesos)

Análisis por: Fuente de Financiamiento

Concepto	Estimado-Anual	Ampliación/Reduc Anual	Ingreso Modificado-Anual	Devengado Ene-Sep	Recaudado Ene-Sep	Diferencia
	(1)	(2)	(3=1+2)	(4)	(5)	(6=5-1)

Nota: Estas firmas corresponden al ESTADO ANALITICO DE INGRESOS

- 1.- Incluye intereses que generan las cuentas bancarias del Poder Ejecutivo de la Federación, de las Entidades Federativas, así como de los Municipios.
- 2.- Incluye donativos en efectivo del Poder Ejecutivo, entre otros aprovechamientos.
- 3.- Otros Ingresos se refiere a los ingresos propios obtenidos por los Poderes Legislativo y Judicial, los Órganos Autónomos y las Entidades de la Administración Pública Paraestatal y Paramunicipal, por sus actividades diversas no inherentes a su operación que generan recursos y que no sean ingresos por venta de bienes o prestación de servicios, tales como donativos en efectivo, entre otros.

"BAJO PROTESTA DE DECIR VERDAD DECLARAMOS QUE LOS ESTADOS FINANCIEROS Y SUS NOTAS, SON RAZONABLEMENTE CORRECTOS Y SON RESPONSABILIDAD DEL EMISOR"

Información Presupuestaria ■

Estado Analítico del Presupuesto de Egresos



SEAJAL

Secretaría Ejecutiva

SECRETARÍA EJECUTIVA DEL SISTEMA ESTATAL ANTICORRUPCIÓN DE JALISCO

Sistema Integral de Contabilidad Gubernamental ESTADO ANALÍTICO DEL EJERCICIO DEL PRESUPUESTO DE EGRESOS Clasificador por Objeto del Gasto (Capítulo y Concepto) DEL 1 DE ENERO AL 30 DE SEPTIEMBRE DE 2025 (Cifras en Pesos)

Análisis por: Clasificador por Objeto del Gasto

Concepto	Egresos					Pagado Ene-Sep (5)	Subejercicio Ene-Sep (6=3-4)
	Apr-Anual (1)	AyR-Anual (2)	P+M-Anual (3=1+2)	Devengado Ene-Sep (4)			
SERVICIOS PERSONALES	34,319,573.00	-4,256.00	34,315,317.00	22,790,997.62	22,692,145.38	11,524,319.38	
REMUNERACIONES AL PERSONAL DE CARACTER PERMANENTE	19,596,956.40	116,105.00	19,713,061.40	14,475,823.24	14,466,523.83	5,237,238.16	
REMUNERACIONES AL PERSONAL DE CARACTER TRANSITORIO	3,862,800.00	0.00	3,862,800.00	2,762,533.00	2,762,533.00	1,100,267.00	
REMUNERACIONES ADICIONALES Y ESPECIALES	3,064,300.00	22,506.00	3,086,806.00	415,218.54	394,597.51	2,671,587.46	
SEGURIDAD SOCIAL	5,510,280.00	26,126.00	5,536,406.00	3,860,763.26	3,791,831.46	1,675,642.74	
OTRAS PRESTACIONES SOCIALES Y ECONOMICAS	0.00	0.00	0.00	0.00	0.00	0.00	
PREVISIONES	572,088.60	-174,100.00	397,988.60	0.00	0.00	397,988.60	
PAGO DE ESTIMULOS A SERVIDORES PUBLICOS	1,713,148.00	5,107.00	1,718,255.00	1,276,659.58	1,276,659.58	441,595.42	
MATERIALES Y SUMINISTROS	272,300.00	0.00	272,300.00	168,808.55	168,808.55	103,491.45	
MATERIALES DE ADMINISTRACION, EMISION DE DOCUMENTOS Y ARTICULOS OFICIALES	101,300.00	0.00	101,300.00	77,328.97	77,328.97	23,971.03	
ALIMENTOS Y UTENSILIOS	69,100.00	0.00	69,100.00	43,314.04	43,314.04	25,785.96	
MATERIAS PRIMAS Y MATERIALES DE PRODUCCION Y COMERCIALIZACION	0.00	0.00	0.00	0.00	0.00	0.00	
MATERIALES Y ARTICULOS DE CONSTRUCCION Y DE REPARACION	24,000.00	0.00	24,000.00	12,811.55	12,811.55	11,188.45	
PRODUCTOS QUIMICOS, FARMACEUTICOS Y DE LABORATORIO	3,000.00	0.00	3,000.00	1,900.85	1,900.85	1,099.15	
COMBUSTIBLES, LUBRICANTES Y ADITIVOS	50,000.00	0.00	50,000.00	30,491.09	30,491.09	19,508.91	
VESTUARIO, BLANCOS, PRENDAS DE PROTECCION Y ARTICULOS DEPORTIVOS	0.00	0.00	0.00	0.00	0.00	0.00	
MATERIALES Y SUMINISTROS PARA SEGURIDAD	0.00	0.00	0.00	0.00	0.00	0.00	
HERRAMIENTAS, REFACCIONES Y ACCESORIOS MENORES	24,900.00	0.00	24,900.00	2,962.05	2,962.05	21,937.95	
SERVICIOS GENERALES	12,245,805.00	4,256.00	12,250,061.00	6,810,539.10	6,804,949.17	5,439,521.90	
SERVICIOS BASICOS	330,092.36	-1,621.00	328,471.36	178,900.86	178,900.86	149,570.50	
SERVICIOS DE ARRENDAMIENTO	2,093,500.00	-11,576.00	2,081,924.00	1,470,305.61	1,470,305.61	611,618.39	
SERVICIOS PROFESIONALES, CIENTIFICOS, TECNICOS Y OTROS	7,625,425.00	-30,012.00	7,595,413.00	4,716,900.18	4,716,900.18	2,878,512.82	
SERVICIOS							
SERVICIOS FINANCIEROS, BANCARIOS Y COMERCIALES	60,000.00	9,100.00	69,100.00	68,250.95	68,250.95	849.05	
SERVICIOS DE INSTALACION, REPARACION, MANTENIMIENTO Y CONSERVACION	199,000.00	0.00	199,000.00	39,104.10	39,104.10	159,895.90	
SERVICIOS DE COMUNICACION SOCIAL Y PUBLICIDAD							
SERVICIOS DE TRASLADO Y VIATICOS	4,000.00	0.00	4,000.00	0.00	0.00	4,000.00	
SERVICIOS OFICIALES	120,000.00	25,000.00	145,000.00	74,543.76	74,543.76	70,456.24	
OTROS SERVICIOS GENERALES	708,117.64	0.00	708,117.64	203,117.64	203,117.64	505,000.00	
TRANSFERENCIAS, ASIGNACIONES, SUBSIDIOS Y OTRAS AYUDAS	1,105,670.00	13,365.00	1,119,035.00	59,416.00	53,826.07	1,059,619.00	
TRANSFERENCIAS INTERNAS Y ASIGNACIONES AL SECTOR	0.00	0.00	0.00	0.00	0.00	0.00	

"BAJO PROTESTA DE DECIR VERDAD DEL ARAMOS QUE LOS ESTADOS FINANCIEROS Y SUS NOTAS, SON RAZONABLEMENTE CORRECTOS Y SON RESPONSABILIDAD DEL EMISOR"



SEAJAL
Secretaría Ejecutiva

SECRETARÍA EJECUTIVA DEL SISTEMA ESTATAL ANTICORRUPCIÓN DE JALISCO

Sistema Integral de Contabilidad Gubernamental
ESTADO ANALÍTICO DEL EJERCICIO DEL PRESUPUESTO DE EGRESOS
Clasificador por Objeto del Gasto (Capítulo y Concepto)
DEL 1 DE ENERO AL 30 DE SEPTIEMBRE DE 2025
(Cifras en Pesos)

Análisis por: Clasificador por Objeto del Gasto

Concepto	Apr-Anual (1)	Ayr-Anual (2)	Egresos PrM-Anual (3=1+2) (3=1+2)	Devengado Ene-Sep (4)	Pagado Ene-Sep (5)	Subejercido Ene-Sep (6=3-4)
PUBLICO						
TRANSFERENCIAS AL RESTO DEL SECTOR PUBLICO	0.00	0.00	0.00	0.00	0.00	0.00
SUBSIDIOS Y SUBVENCIONES	0.00	0.00	0.00	0.00	0.00	0.00
AYUDAS SOCIALES	0.00	0.00	0.00	0.00	0.00	0.00
PENSIONES Y JUBILACIONES	0.00	0.00	0.00	0.00	0.00	0.00
TRANSFERENCIAS A FIDEICOMISOS, MANDATOS Y OTROS ANALOGOS	0.00	0.00	0.00	0.00	0.00	0.00
TRANSFERENCIAS A LA SEGURIDAD SOCIAL	0.00	0.00	0.00	0.00	0.00	0.00
DONATIVOS	0.00	0.00	0.00	0.00	0.00	0.00
TRANSFERENCIAS AL EXTERIOR	0.00	0.00	0.00	0.00	0.00	0.00
BIENES MUEBLES, INMUEBLES E INTANGIBLES	495,100.00	0.00	495,100.00	406,860.61	406,860.61	88,239.39
MOBILIARIO Y EQUIPO DE ADMINISTRACION	0.00	0.00	0.00	0.00	0.00	0.00
MOBILIARIO Y EQUIPO EDUCACIONAL Y RECREATIVO	0.00	0.00	0.00	0.00	0.00	0.00
EQUIPO E INSTRUMENTAL MEDICO Y DE LABORATORIO	0.00	0.00	0.00	0.00	0.00	0.00
VEHICULOS Y EQUIPO DE TRANSPORTE	0.00	0.00	0.00	0.00	0.00	0.00
EQUIPO DE DEFENSA Y SEGURIDAD	0.00	0.00	0.00	0.00	0.00	0.00
MAQUINARIA, OTROS EQUIPOS Y HERRAMIENTAS	12,500.00	0.00	12,500.00	10,937.64	10,937.64	1,562.36
ACTIVOS BIOLÓGICOS	0.00	0.00	0.00	0.00	0.00	0.00
BIENES INMUEBLES	0.00	0.00	0.00	0.00	0.00	0.00
ACTIVOS INTANGIBLES	482,600.00	0.00	482,600.00	395,922.97	395,922.97	86,677.03
INVERSION PUBLICA	0.00	0.00	0.00	0.00	0.00	0.00
OBRA PUBLICA EN BIENES DE DOMINIO PUBLICO	0.00	0.00	0.00	0.00	0.00	0.00
OBRA PUBLICA EN BIENES PROPIOS	0.00	0.00	0.00	0.00	0.00	0.00
PROYECTOS PRODUCTIVOS Y ACCIONES DE FOMENTO	0.00	0.00	0.00	0.00	0.00	0.00
INVERSIONES FINANCIERAS Y OTRAS PROVISIONES	0.00	0.00	0.00	0.00	0.00	0.00
INVERSIONES PARA EL FOMENTO DE ACTIVIDADES PRODUCTIVAS	0.00	0.00	0.00	0.00	0.00	0.00
ACCIONES Y PARTICIPACIONES DE CAPITAL	0.00	0.00	0.00	0.00	0.00	0.00
COMPRA DE TITULOS Y VALORES	0.00	0.00	0.00	0.00	0.00	0.00
CONCESION DE PRESTAMOS	0.00	0.00	0.00	0.00	0.00	0.00
INVERSIONES EN FIDEICOMISOS, MANDATOS Y OTROS ANALOGOS	0.00	0.00	0.00	0.00	0.00	0.00
OTRAS INVERSIONES FINANCIERAS	0.00	0.00	0.00	0.00	0.00	0.00
PROVISIONES PARA CONTINGENCIAS Y OTRAS EROGACIONES ESPECIALES	0.00	0.00	0.00	0.00	0.00	0.00
PARTICIPACIONES Y APORTACIONES	0.00	0.00	0.00	0.00	0.00	0.00
PARTICIPACIONES	0.00	0.00	0.00	0.00	0.00	0.00

"BAJO PROTESTA DE DECIR VERDAD DECLARAMOS QUE LOS ESTADOS FINANCIEROS Y SUS NOTAS, SON RAZONABLEMENTE CORRECTOS Y SON RESPONSABLEMENTE DEL EMISOR"

SECRETARÍA EJECUTIVA DEL SISTEMA ESTATAL ANTICORRUPCIÓN DE JALISCO

Sistema Integral de Contabilidad Gubernamental
ESTADO ANALITICO DEL EJERCICIO DEL PRESUPUESTO DE EGRESOS
Clasificador por Objeto del Gasto (Capítulo y Concepto)
DEL 1 DE ENERO AL 30 DE SEPTIEMBRE DE 2025
(Cifras en Pesos)

Análisis por: Clasificador por Objeto del Gasto

Concepto	Apr-Anual	AyR-Anual	Egresos PrM-Anual	Devengado Ene-Sep	Pagado Ene-Sep	Subejercicio Ene-Sep
	(1)	(2)	(3=1+2)	(4)	(5)	(6=3-4)
APORTACIONES	0.00	0.00	0.00	0.00	0.00	0.00
CONVENIOS	0.00	0.00	0.00	0.00	0.00	0.00
DEUDA PUBLICA	0.00	0.00	0.00	0.00	0.00	0.00
AMORTIZACION DE LA DEUDA PUBLICA	0.00	0.00	0.00	0.00	0.00	0.00
INTERESES DE LA DEUDA PUBLICA	0.00	0.00	0.00	0.00	0.00	0.00
COMISIONES DE LA DEUDA PUBLICA	0.00	0.00	0.00	0.00	0.00	0.00
GASTOS DE LA DEUDA PUBLICA	0.00	0.00	0.00	0.00	0.00	0.00
COSTO POR COBERTURAS	0.00	0.00	0.00	0.00	0.00	0.00
APOYOS FINANCIEROS	0.00	0.00	0.00	0.00	0.00	0.00
ADEUDOS DE EJERCICIOS FISCALES ANTERIORES (ADEFAS)	0.00	0.00	0.00	0.00	0.00	0.00

TOTAL DEL EGRESO:	47,332,778.00	0.00	47,332,778.00	30,177,205.88	30,072,763.71	17,155,572.12
--------------------------	----------------------	-------------	----------------------	----------------------	----------------------	----------------------

Mtro. Gilberto Tinajero Díaz

Secretario Técnico

Mtra. Ana María Olvera Guzmán

Coordinadora de Administración

C.P. José Luis Espino Guerrero

Jefe de Departamento de Recursos Financieros



SEAJAL

Secretaría Ejecutiva

SECRETARÍA EJECUTIVA DEL SISTEMA ESTATAL ANTICORRUPCIÓN DE JALISCO

Sistema Integral de Contabilidad Gubernamental ESTADO ANALÍTICO DEL EJERCICIO DEL PRESUPUESTO DE EGRESOS Clasificación Económica (Tipo de Gasto) DEL 1 DE ENERO AL 30 DE SEPTIEMBRE DE 2025 (Cifras en Pesos)

Análisis por: Clasificación Económica

Concepto	Apr-Anual		AyR-Anual		Egresos		Devengado		Pagado		Subejercicio	
	(1)	(2)	(3=1+2)	(4)	(5)	(6=3+4)	(7)	(8)	(9)	(10)	(11)	(12)
GASTO CORRIENTE	46,837,678.00	0.00	46,837,678.00	29,770,345.27	29,665,903.10	17,067,332.73						
GASTO DE CAPITAL	495,100.00	0.00	495,100.00	406,860.61	406,860.61	88,239.39						
AMORTIZACIÓN DE LA DEUDA Y DISMINUCIÓN DE PASIVOS	0.00	0.00	0.00	0.00	0.00	0.00						
PENSIONES Y JUBILACIONES	0.00	0.00	0.00	0.00	0.00	0.00						
PARTICIPACIONES	0.00	0.00	0.00	0.00	0.00	0.00						
TOTAL DEL EGRESO:	47,332,778.00	0.00	47,332,778.00	30,177,205.88	30,072,763.71	17,155,572.12						

Mtro. Gilberto Tinajero Díaz

Secretario Técnico

Mtra. Ana María Olivera Guzmán

Coordinadora de Administración

Jefe de Departamento de Recursos Financieros



SEAJAL
Secretaría Ejecutiva

SECRETARÍA EJECUTIVA DEL SISTEMA ESTATAL ANTICORRUPCIÓN DE JALISCO

Sistema Integral de Contabilidad Gubernamental
ESTADO ANALITICO DEL EJERCICIO DEL PRESUPUESTO DE EGRESOS
Clasificación Administrativa
DEL 1 DE ENERO AL 30 DE SEPTIEMBRE DE 2025
(Cifras en Pesos)

Análisis por: Clasificación Administrativa

Concepto	Apr-Anual	AyR-Anual	PrM-Anual	Devengado	Pagado	Subejercicio
	(1)	(2)	(3=1+2)	Ene-Sep (4)	Ene-Sep (5)	Ene-Sep (6=3-4)
SECRETARIA EJECUTIVA	47,332,778.00	0.00	47,332,778.00	30,177,205.88	30,072,763.71	17,155,572.12
OFICINA DEL SECRETARIO TECNICO	4,555,752.08	78,181.55	4,633,933.63	3,064,032.46	3,056,120.93	1,569,901.17
OFICINA DEL SECRETARIO TECNICO	2,105,897.20	0.00	2,105,897.20	1,367,132.71	1,364,648.57	738,764.49
COORDINACION DE LA OFICINA DEL SECRETARIO TECNICO	2,449,854.88	78,181.55	2,528,036.43	1,696,899.75	1,691,472.36	831,136.68
ORGANO INTERNO DE CONTROL	2,137,544.40	-12,500.00	2,125,044.40	1,432,068.37	1,426,797.46	692,976.03
ORGANO INTERNO DE CONTROL	2,137,544.40	-12,500.00	2,125,044.40	1,432,068.37	1,426,797.46	692,976.03
COORDINACION DE ADMINISTRACION	9,622,582.40	-87,837.63	9,534,744.77	6,024,531.79	5,975,807.24	3,510,212.98
COORDINACION DE ADMINISTRACION	9,622,582.40	-87,837.63	9,534,744.77	6,024,531.79	5,975,807.24	3,510,212.98
COORDINACION DE ASUNTOS JURIDICOS	2,568,506.36	22,109.17	2,590,615.53	1,718,548.86	1,712,472.66	872,066.67
COORDINACION DE ASUNTOS JURIDICOS	2,568,506.36	22,109.17	2,590,615.53	1,718,548.86	1,712,472.66	872,066.67
UNIDAD DE TRANSPARENCIA	1,405,951.60	0.00	1,405,951.60	919,898.40	917,121.49	486,053.20
UNIDAD DE TRANSPARENCIA	1,405,951.60	0.00	1,405,951.60	919,898.40	917,121.49	486,053.20
DIRECCION DE PROSPECTIVA Y POLÍTICAS PÚBLICAS	4,343,299.20	18,314.41	4,361,613.61	2,930,100.43	2,920,851.76	1,431,513.18
DIRECCION DE PROSPECTIVA Y POLÍTICAS PÚBLICAS	4,343,299.20	18,314.41	4,361,613.61	2,930,100.43	2,920,851.76	1,431,513.18
DIRECCION DE COORDINACION INTERINSTITUCIONAL	6,151,834.80	-182,000.00	5,969,834.80	3,933,819.24	3,922,417.05	2,036,015.56
DIRECCION DE COORDINACION INTERINSTITUCIONAL	6,151,834.80	-182,000.00	5,969,834.80	3,933,819.24	3,922,417.05	2,036,015.56
DIRECCION DE TECNOLOGIAS Y PLATAFORMAS	7,326,107.12	-18,267.50	7,307,839.62	4,067,903.11	4,057,930.13	3,239,936.51
DIRECCION DE TECNOLOGIAS Y PLATAFORMAS	7,326,107.12	-18,267.50	7,307,839.62	4,067,903.11	4,057,930.13	3,239,936.51
COORDINACIÓN DE FOMENTO A LA CULTURA DE LA INTEGRIDAD	3,066,124.04	182,000.00	3,248,124.04	1,982,919.22	1,979,860.99	1,265,204.82
COORDINACION DE FOMENTO A LA CULTURA A LA INTEGRIDAD	3,066,124.04	182,000.00	3,248,124.04	1,982,919.22	1,979,860.99	1,265,204.82
COMITE DE PARTICIPACION SOCIAL	6,155,076.00	0.00	6,155,076.00	4,103,384.00	4,103,384.00	2,051,692.00
COMITE DE PARTICIPACION SOCIAL	6,155,076.00	0.00	6,155,076.00	4,103,384.00	4,103,384.00	2,051,692.00



SEAJAL
Secretaría Ejecutiva

SECRETARÍA EJECUTIVA DEL SISTEMA ESTATAL ANTICORRUPCIÓN DE JALISCO

Sistema Integral de Contabilidad Gubernamental ESTADO ANALÍTICO DEL EJERCICIO DEL PRESUPUESTO DE EGRESOS Clasificación Administrativa DEL 1 DE ENERO AL 30 DE SEPTIEMBRE DE 2025 (Cifras en Pesos)

Análisis por: Clasificación Administrativa

Concepto

	Egresos			Devengado Ene-Sep (4)	Pagado Ene-Sep (5)	Subejercicio Ene-Sep (6=3+4)
	Apr-Anual	AyR-Anual	PrM-Anual (3=1+2)			
(1)	(2)	(3=1+2)	(4)	(5)	(6=3+4)	

Nota: Estas firmas corresponden al ESTADO ANALÍTICO DEL EJERCICIO DEL PRESUPUESTO DE EGRESOS

Mtra. Ana María Olvera Guzmán

Coordinadora de Administración

Mtro. Gilberto Tinajero Díaz

Secretario Técnico

C.P. José Luis Espino Guerrero

Jefe de Departamento de Recursos Financieros



SEAJAL
Secretaría Ejecutiva

SECRETARÍA EJECUTIVA DEL SISTEMA ESTATAL ANTICORRUPCIÓN DE JALISCO

Sistema Integral de Contabilidad Gubernamental
ESTADO ANALITICO DEL EJERCICIO DEL PRESUPUESTO DE EGRESOS
Clasificación Administrativa
DEL 1 DE ENERO AL 30 DE SEPTIEMBRE DE 2025 (Cifras en Pesos)

Análisis por: Clasificación Administrativa

Concepto	Apr-Anual (1)	AyR-Anual (2)	PrM-Anual (3=1+2)	Devengado Ene-Sep (4)	Pagado Ene-Sep (5)	Subejercicio Ene-Sep (6=3-4)
Poder Ejecutivo	47,332,778.00	0.00	47,332,778.00	30,177,205.88	30,072,763.71	17,155,572.12
Poder Legislativo	0.00	0.00	0.00	0.00	0.00	0.00
Poder Judicial	0.00	0.00	0.00	0.00	0.00	0.00
Órganos Autónomos	0.00	0.00	0.00	0.00	0.00	0.00
<hr/>						
TOTAL DEL EGRESO:	47,332,778.00	0.00	47,332,778.00	30,177,205.88	30,072,763.71	17,155,572.12

Mtro. Gilberto Tinajero Díaz
Secretario Técnico

Dr. José Luis Espino Guerrero
Jefe de Departamento de Recursos Financieros

Mtra. Ana María Olvera Guzmán
Coordinadora de Administración



SEAJAL
Secretaría Ejecutiva

Sistema Integral de Contabilidad Gubernamental
ESTADO ANALITICO DEL EJERCICIO DEL PRESUPUESTO DE EGRESOS
Clasificación Administrativa
DEL 1 DE ENERO AL 30 DE SEPTIEMBRE DE 2025
(Cifras en Pesos)

Análisis por: Clasificación Administrativa						
Concepto	Egresos				Pagado Ene-Sep (5)	Subejercicio Ene-Sep (6=3-4)
	Apr-Anual (1)	Ayr-Anual (2)	PrM-Anual (3=1+2)	Devengado Ene-Sep (4)		
Entidades Paraestatales y Fideicomisos No Empresariales y No Financieros	47,332,778.00	0.00	47,332,778.00	30,177,205.88	30,072,763.71	17,155,572.12
Instituciones Públicas de la Seguridad Social	0.00	0.00	0.00	0.00	0.00	0.00
Entidades Paraestatales Empresariales No Financieras con Participación Estatal Mayoritaria	0.00	0.00	0.00	0.00	0.00	0.00
Fideicomisos Empresariales No Financieros con Participación Estatal Mayoritaria	0.00	0.00	0.00	0.00	0.00	0.00
Entidades Paraestatales Empresariales Financieras Monetarias con Participación Estatal Mayoritaria	0.00	0.00	0.00	0.00	0.00	0.00
Entidades Paraestatales Empresariales Financieras No Monetarias con Participación Estatal Mayoritaria	0.00	0.00	0.00	0.00	0.00	0.00
Fideicomisos Financieros Públicos con Participación Estatal Mayoritaria	0.00	0.00	0.00	0.00	0.00	0.00
Entidades Paramunicipales (en sus diferentes clasificaciones)	0.00	0.00	0.00	0.00	0.00	0.00

TOTAL DEL EGRESO: 47,332,778.00 0.00 47,332,778.00 30,177,205.88 30,072,763.71 17,155,572.12

Mtra. Ana María Olvera Guzmán

Coordinadora de Administración

Mtro. Gilberto Tinajero Díaz

Secretario Técnico

Jefe de Departamento de Recursos Financieros



SEAJAL
Secretaría Ejecutiva

SECRETARÍA EJECUTIVA DEL SISTEMA ESTATAL ANTICORRUPCIÓN DE JALISCO

Sistema Integral de Contabilidad Gubernamental ESTADO ANALÍTICO DEL EJERCICIO DEL PRESUPUESTO DE EGRESOS Clasificación Funcional (Finalidad y Función) DEL 1 DE ENERO AL 30 DE SEPTIEMBRE DE 2025 (Cifras en Pesos)

Análisis por: Clasificación Funcional

Concepto	Egresos				Pagado Ene-Sep (5)	Subejercido Ene-Sep (6=3-4)
	Apr-Anual (1)	AyR-Anual (2)	PrM-Anual (3=1+2)	Devengado Ene-Sep (4)		
GOBIERNO	47,332,778.00	0.00	47,332,778.00	30,177,205.88	30,072,763.71	17,155,572.12
LEGISLACION	0.00	0.00	0.00	0.00	0.00	0.00
JUSTICIA	0.00	0.00	0.00	0.00	0.00	0.00
COORDINACION DE LA POLITICA DE GOBIERNO	47,332,778.00	0.00	47,332,778.00	30,177,205.88	30,072,763.71	17,155,572.12
RELACIONES EXTERIORES	0.00	0.00	0.00	0.00	0.00	0.00
ASUNTOS FINANCIEROS Y HACENDARIOS	0.00	0.00	0.00	0.00	0.00	0.00
SEGURIDAD NACIONAL	0.00	0.00	0.00	0.00	0.00	0.00
ASUNTOS DE ORDEN PUBLICO Y DE SEGURIDAD INTERIOR	0.00	0.00	0.00	0.00	0.00	0.00
OTROS SERVICIOS GENERALES	0.00	0.00	0.00	0.00	0.00	0.00
DESARROLLO SOCIAL	0.00	0.00	0.00	0.00	0.00	0.00
PROTECCION AMBIENTAL	0.00	0.00	0.00	0.00	0.00	0.00
VIVIENDA Y SERVICIOS A LA COMUNIDAD	0.00	0.00	0.00	0.00	0.00	0.00
SALUD	0.00	0.00	0.00	0.00	0.00	0.00
RECREACION, CULTURA Y OTRAS MANIFESTACIONES SOCIALES	0.00	0.00	0.00	0.00	0.00	0.00
EDUCACION	0.00	0.00	0.00	0.00	0.00	0.00
PROTECCION SOCIAL	0.00	0.00	0.00	0.00	0.00	0.00
OTROS ASUNTOS SOCIALES	0.00	0.00	0.00	0.00	0.00	0.00
DESARROLLO ECONOMICO	0.00	0.00	0.00	0.00	0.00	0.00
ASUNTOS ECONOMICOS, COMERCIALES Y LABORALES EN GENERAL	0.00	0.00	0.00	0.00	0.00	0.00
AGROPECUARIA, SILVICULTURA, PESCA Y CAZA	0.00	0.00	0.00	0.00	0.00	0.00
COMBUSTIBLES Y ENERGIA	0.00	0.00	0.00	0.00	0.00	0.00
MINERIA, MANUFACTURAS Y CONSTRUCCION	0.00	0.00	0.00	0.00	0.00	0.00
TRANSPORTE	0.00	0.00	0.00	0.00	0.00	0.00
COMUNICACIONES	0.00	0.00	0.00	0.00	0.00	0.00
TURISMO	0.00	0.00	0.00	0.00	0.00	0.00
CIENCIA, TECNOLOGIA E INNOVACION	0.00	0.00	0.00	0.00	0.00	0.00
OTRAS INDUSTRIAS Y OTROS ASUNTOS ECONOMICOS	0.00	0.00	0.00	0.00	0.00	0.00
OTRAS NO CLASIFICADAS EN FUNCIONES ANTERIORES	0.00	0.00	0.00	0.00	0.00	0.00
TRANSACCIONES DE LA DEUDA PUBLICA / COSTO FINANCIERO DE LA DEUDA	0.00	0.00	0.00	0.00	0.00	0.00
TRANSFERENCIAS, PARTICIPACIONES Y APORTACIONES ENTRE DIFERENTES NIVELES Y ORDENES DE GOBIERNO	0.00	0.00	0.00	0.00	0.00	0.00
SANEAMIENTO DEL SISTEMA FINANCIERO	0.00	0.00	0.00	0.00	0.00	0.00
ADEUDOS DE EJERCICIOS FISCALES ANTERIORES	0.00	0.00	0.00	0.00	0.00	0.00

"BAJO PROTESTA DE DECIR VERDAD DECLARAMOS QUE LOS ESTADOS FINANCIEROS Y SUS NOTAS, SON RAZONABLEMENTE CORRECTOS Y SON RESPONSABILIDAD DEL EMISOR"



SEAJAL
Secretaría Ejecutiva

SECRETARÍA EJECUTIVA DEL SISTEMA ESTATAL ANTICORRUPCIÓN DE JALISCO

Sistema Integral de Contabilidad Gubernamental ESTADO ANALÍTICO DEL EJERCICIO DEL PRESUPUESTO DE EGRESOS Clasificación Funcional (Finalidad y Función) DEL 1 DE ENERO AL 30 DE SEPTIEMBRE DE 2025 (Cifras en Pesos)

Análisis por: Clasificación Funcional

Concepto

Egresos		Pagado		Subejercicio	
Apr-Anual	AyR-Anual	PrM-Anual	Devengado	Ene-Sep	Ene-Sep
(1)	(2)	(3=1+2)	Ene-Sep	(5)	(6=3+4)

TOTAL DEL EGRESO:

47,332,778.00	0.00	47,332,778.00	30,177,205.88	30,072,763.71	17,155,572.12
---------------	------	---------------	---------------	---------------	---------------

Mtra. Ana María Olvera Guzmán

Coordinadora de Administración

Mtro. Gilberto Tinajero Díaz

Secretario Técnico

C. P. José Luis Espino Guerrero

Jefe de Departamento de Recursos Financieros

Información de Deuda ■

Sistema Integral de Contabilidad Gubernamental

ENDEUDAMIENTO NETO

DEL 1 DE ENERO AL 30 DE SEPTIEMBRE DE 2025
(Cifras en Pesos)

Identificación de Crédito o Instrumento

Contratación/Colocación
A

Amortización
B

Endeudamiento Neto
C = A - B

Créditos Bancarios

Total Créditos Bancarios

0.00 0.00 0.00

Otros Instrumentos de Deuda

Total Otros Instrumentos de Deuda

0.00 0.00 0.00

TOTAL

0.00 0.00 0.00

Mtra. Ana María Olvera Guzmán

Coordinadora de Administración

Mtro. Gilberto Tinajero Díaz

Secretario Técnico


CP José Luis Espino Guerrero

Jefe de Departamento de Recursos Financieros

Sistema Integral de Contabilidad Gubernamental
INTERESES DE LA DEUDA
DEL 1 DE ENERO AL 30 DE SEPTIEMBRE DE 2025
(Cifras en Pesos)


Identificación de Crédito o Instrumento	Devengado	Pagado
Créditos Bancarios		
Total de Intereses de Créditos Bancarios	0.00	0.00
Otros Instrumentos de Deuda		
Total de Intereses de Otros Instrumentos de Deuda	0.00	0.00
TOTAL	0.00	0.00

Mtra. Ana María Olvera Guzmán




Coordinadora de Administración

Mtro. Gilberto Tinajero Díaz



Secretario Técnico

C.P. José-Luis Espino Guerrero



Jefe de Departamento de Recursos Financieros

Información Programática ■

SECRETARÍA EJECUTIVA DEL SISTEMA ESTATAL ANTICORRUPCIÓN DE JALISCO



Sistema Integral de Contabilidad Gubernamental
GASTO POR CATEGORIA PROGRAMATICA
DEL 1 DE ENERO AL 30 DE SEPTIEMBRE DE 2025
(Cifras en Pesos)

Análisis por: Modalidad de Programa
Clave Presupuestaria Descripción
GGasto-TProg-Mod Concepto

PROGRAMAS	Apr-Anual (1)	AyR-Anual (2)	Egresos PrM-Anual (3=1+2)	Devengado Ene-Sep (4)	Pagado Ene-Sep (5)	Subejercicio Ene-Sep (6=3-4)
SUBSIDIOS: SECTOR SOCIAL Y PRIVADO O ENTIDADES FEDERATIVAS Y MUNICIPIOS	47,332,778.00	0.00	47,332,778.00	30,177,205.88	30,072,763.71	17,155,572.12
SUJETOS A REGLAS DE OPERACIÓN	0.00	0.00	0.00	0.00	0.00	0.00
OTROS SUBSIDIOS	0.00	0.00	0.00	0.00	0.00	0.00
DESEMPEÑO DE LAS FUNCIONES	47,332,778.00	0.00	47,332,778.00	30,177,205.88	30,072,763.71	17,155,572.12
PRESTACION DE SERVICIOS PUBLICOS	0.00	0.00	0.00	0.00	0.00	0.00
PROVISION DE BIENES PUBLICOS	0.00	0.00	0.00	0.00	0.00	0.00
PLANEACIÓN, SEGUIMIENTO Y EVALUACIÓN DE POLÍTICAS PÚBLICAS	0.00	0.00	0.00	0.00	0.00	0.00
PROMOCIÓN Y FOMENTO	0.00	0.00	0.00	0.00	0.00	0.00
REGULACIÓN Y SUPERVISIÓN	30,557,733.64	78,228.46	30,635,962.10	19,393,729.76	19,354,740.68	11,242,232.34
FUNCIONES DE LAS FUERZAS ARMADAS (ÚNICAMENTE GOBIERNO FEDERAL)	0.00	0.00	0.00	0.00	0.00	0.00
APOYO AL PROCESO PRESUPUESTARIO Y PARA MEJORAR LA EFICIENCIA INSTITUCIONAL	16,775,044.36	-78,228.46	16,696,815.90	10,783,476.12	10,718,023.03	5,913,339.78
ESPECÍFICOS	0.00	0.00	0.00	0.00	0.00	0.00
PROYECTOS DE INVERSIÓN	0.00	0.00	0.00	0.00	0.00	0.00
ADMINISTRATIVOS Y DE APOYO	0.00	0.00	0.00	0.00	0.00	0.00
APOYO AL PROCESO PRESUPUESTARIO Y PARA MEJORAR LA EFICIENCIA INSTITUCIONAL	0.00	0.00	0.00	0.00	0.00	0.00
APOYO A LA FUNCIÓN PÚBLICA Y AL MEJORAMIENTO DE LA GESTIÓN	0.00	0.00	0.00	0.00	0.00	0.00
OPERACIONES AJENAS	0.00	0.00	0.00	0.00	0.00	0.00
COMPROMISOS	0.00	0.00	0.00	0.00	0.00	0.00
OBLIGACIONES DE CUMPLIMIENTO DE RESOLUCIÓN JURISDICCIONAL	0.00	0.00	0.00	0.00	0.00	0.00
DESASTRES NATURALES	0.00	0.00	0.00	0.00	0.00	0.00
OBLIGACIONES	0.00	0.00	0.00	0.00	0.00	0.00
PENSIONES Y JUBILACIONES	0.00	0.00	0.00	0.00	0.00	0.00
APORTACIONES A LA SEGURIDAD SOCIAL	0.00	0.00	0.00	0.00	0.00	0.00
APORTACIONES A FONDOS DE ESTABILIZACIÓN	0.00	0.00	0.00	0.00	0.00	0.00
APORTACIONES A FONDOS DE INVERSIÓN Y REESTRUCTURA DE PENSIONES	0.00	0.00	0.00	0.00	0.00	0.00
PROGRAMAS DE GASTO FEDERALIZADO (GOBIERNO FEDERAL)	0.00	0.00	0.00	0.00	0.00	0.00
GASTO FEDERALIZADO	0.00	0.00	0.00	0.00	0.00	0.00
GASTO NO PROGRAMABLE	0.00	0.00	0.00	0.00	0.00	0.00
GASTO NO PROGRAMABLE	0.00	0.00	0.00	0.00	0.00	0.00

"BAJO PROTESTA DE DECIR VERDAD DECLARAMOS QUE LOS ESTADOS FINANCIEROS Y SUS NOTAS, SON RAZONABLEMENTE CORRECTOS Y SON RESPONSABLEMENTE DEL EMISOR"



SEAJAL

Secretaría Ejecutiva

SECRETARÍA EJECUTIVA DEL SISTEMA ESTATAL ANTICORRUPCIÓN DE JALISCO

Sistema Integral de Contabilidad Gubernamental
GASTO POR CATEGORIA PROGRAMATICA
DEL 1 DE ENERO AL 30 DE SEPTIEMBRE DE 2025
(Cifras en Pesos)

Análisis por: Modalidad de Programa

	Egresos					Subejercido
	Apr-Anual	Ayr-Anual	PrM-Anual	Devengado	Pagado	
	(1)	(2)	(3=1+2)	(4)	(5)	(6=3-4)
PARTICIPACIONES A ENTIDADES FEDERATIVAS Y MUNICIPIOS	0.00	0.00	0.00	0.00	0.00	0.00
COSTO FINANCIERO, DEUDA O APOYOS A DEUDORES Y AHORRADORES	0.00	0.00	0.00	0.00	0.00	0.00
DE LA BANCA						
ADEUDOS DE EJERCICIOS FISCALES ANTERIORES	0.00	0.00	0.00	0.00	0.00	0.00

TOTAL DEL EGRESO: 47,332,778.00 0.00 47,332,778.00 30,177,205.88 30,072,763.71 17,155,572.12

Mtra. Ana María Olvera Guzmán

Coordinadora de Administración

Mtro. Gilberto Trujero Díaz

Secretario Técnico

C.P. José Luis Espino Guerrero

Jefe de Departamento de Recursos Financieros

SECRETARÍA EJECUTIVA DEL SISTEMA ESTATAL ANTICORRUPCIÓN DE JALISCO
Sistema Integral de Contabilidad Gubernamental
PROGRAMAS Y PROYECTOS DE INVERSIÓN

**NO EXISTEN PROGRAMAS Y PROYECTOS DE INVERSIÓN AL
30 DE SEPTIEMBRE 2025**

"BAJO PROTESTA DE DECIR VERDAD DECLARAMOS QUE LOS ESTADOS FINANCIEROS Y SUS NOTAS, SON RAZONABLEMENTE CORRECTOS Y SON RESPONSABILIDAD DEL EMISOR."

Mtro. Gilberto Finájero Díaz

Secretario Técnico

Mtra. Ana María Olvera Guzmán

Coordinadora de Administración

C.P. José Luis Espino Guerrero

Jefe de Departamento de Recursos Financieros

Indicadores de Postura Fiscal ■

Sistema Integral de Contabilidad Gubernamental
INDICADORES DE POSTURA FISCAL
DEL 1 DE ENERO AL 30 DE SEPTIEMBRE DE 2025
(Cifras en Pesos)

Concepto	Estimado/Aprobado	Devengado	Recaudado/Pagado
I. Ingresos Presupuestarios			
1. Ingresos del Gobierno de la Entidad Federativa			
2. Ingresos del Sector Paraestatal	47,332,778.00	38,156,762.99	38,156,762.99
II. Egresos Presupuestarios			
3. Egresos del Gobierno de la Entidad Federativa			
4. Egresos del Sector Paraestatal	47,332,778.00	30,177,205.88	30,072,763.71
III. Balance Presupuestario(Superávit o Déficit)(III = I - II)			
	0.00	7,979,557.11	8,083,999.28
IV. Intereses, Comisiones y Gastos de la Deuda			
	0.00	0.00	0.00
V. Balance Primario(Superávit o Déficit)(V = III + IV)			
	0.00	7,979,557.11	8,083,999.28
VI. Balance Secundario(Superávit o Déficit)(VI = V + IV)			
	0.00	0.00	0.00
VII. Balance Tercero(Superávit o Déficit)(VII = VI + IV)			
	0.00	0.00	0.00
VIII. Balance Cuatro(Superávit o Déficit)(VIII = VII + IV)			
	0.00	0.00	0.00
IX. Balance Quinto(Superávit o Déficit)(IX = VIII + IV)			
	0.00	0.00	0.00
X. Balance Sexto(Superávit o Déficit)(X = IX + IV)			
	0.00	0.00	0.00
XI. Balance Séptimo(Superávit o Déficit)(XI = X + IV)			
	0.00	0.00	0.00
XII. Balance Octavo(Superávit o Déficit)(XII = XI + IV)			
	0.00	0.00	0.00
XIII. Balance Noveno(Superávit o Déficit)(XIII = XII + IV)			
	0.00	0.00	0.00
XIV. Balance Décimo(Superávit o Déficit)(XIV = XIII + IV)			
	0.00	0.00	0.00
XV. Balance Undécimo(Superávit o Déficit)(XV = XIV + IV)			
	0.00	0.00	0.00
XVI. Balance Duodécimo(Superávit o Déficit)(XVI = XV + IV)			
	0.00	0.00	0.00
XVII. Balance Trece(Superávit o Déficit)(XVII = XVI + IV)			
	0.00	0.00	0.00
XVIII. Balance Catorce(Superávit o Déficit)(XVIII = XVII + IV)			
	0.00	0.00	0.00
XIX. Balance Quince(Superávit o Déficit)(XIX = XVIII + IV)			
	0.00	0.00	0.00
XX. Balance Dieciséis(Superávit o Déficit)(XX = XIX + IV)			
	0.00	0.00	0.00
XXI. Balance Diecisiete(Superávit o Déficit)(XXI = XX + IV)			
	0.00	0.00	0.00
XXII. Balance Dieciocho(Superávit o Déficit)(XXII = XXI + IV)			
	0.00	0.00	0.00
XXIII. Balance Diecinueve(Superávit o Déficit)(XXIII = XXII + IV)			
	0.00	0.00	0.00
XXIV. Balance Veinte(Superávit o Déficit)(XXIV = XXIII + IV)			
	0.00	0.00	0.00
XXV. Balance Veintiuno(Superávit o Déficit)(XXV = XXIV + IV)			
	0.00	0.00	0.00
XXVI. Balance Veintidós(Superávit o Déficit)(XXVI = XXV + IV)			
	0.00	0.00	0.00
XXVII. Balance Veintitrés(Superávit o Déficit)(XXVII = XXVI + IV)			
	0.00	0.00	0.00
XXVIII. Balance Veinticuatro(Superávit o Déficit)(XXVIII = XXVII + IV)			
	0.00	0.00	0.00
XXIX. Balance Veinticinco(Superávit o Déficit)(XXIX = XXVIII + IV)			
	0.00	0.00	0.00
XXX. Balance Veintiseis(Superávit o Déficit)(XXX = XXIX + IV)			
	0.00	0.00	0.00
XXXI. Balance Veintisiete(Superávit o Déficit)(XXXI = XXX + IV)			
	0.00	0.00	0.00
XXXII. Balance Veintiocho(Superávit o Déficit)(XXXII = XXXI + IV)			
	0.00	0.00	0.00
XXXIII. Balance Veintinueve(Superávit o Déficit)(XXXIII = XXXII + IV)			
	0.00	0.00	0.00
XXXIV. Balance Treinta(Superávit o Déficit)(XXXIV = XXXIII + IV)			
	0.00	0.00	0.00
XXXV. Balance Treinta y Uno(Superávit o Déficit)(XXXV = XXXIV + IV)			
	0.00	0.00	0.00
XXXVI. Balance Treinta y Dos(Superávit o Déficit)(XXXVI = XXXV + IV)			
	0.00	0.00	0.00
XXXVII. Balance Treinta y Tres(Superávit o Déficit)(XXXVII = XXXVI + IV)			
	0.00	0.00	0.00
XXXVIII. Balance Treinta y Cuatro(Superávit o Déficit)(XXXVIII = XXXVII + IV)			
	0.00	0.00	0.00
XXXIX. Balance Treinta y Cinco(Superávit o Déficit)(XXXIX = XXXVIII + IV)			
	0.00	0.00	0.00
XL. Balance Treinta y Seis(Superávit o Déficit)(XL = XXXIX + IV)			
	0.00	0.00	0.00
XLI. Balance Treinta y Siete(Superávit o Déficit)(XLI = XL + IV)			
	0.00	0.00	0.00
XLII. Balance Treinta y Ocho(Superávit o Déficit)(XLII = XLI + IV)			
	0.00	0.00	0.00
XLIII. Balance Treinta y Nueve(Superávit o Déficit)(XLIII = XLII + IV)			
	0.00	0.00	0.00
XLIV. Balance Cuarenta(Superávit o Déficit)(XLIV = XLIII + IV)			
	0.00	0.00	0.00
XLV. Balance Cuarenta y Uno(Superávit o Déficit)(XLV = XLIV + IV)			
	0.00	0.00	0.00
XLVI. Balance Cuarenta y Dos(Superávit o Déficit)(XLVI = XLV + IV)			
	0.00	0.00	0.00
XLVII. Balance Cuarenta y Tres(Superávit o Déficit)(XLVII = XLVI + IV)			
	0.00	0.00	0.00
XLVIII. Balance Cuarenta y Cuatro(Superávit o Déficit)(XLVIII = XLVII + IV)			
	0.00	0.00	0.00
XLIX. Balance Cuarenta y Cinco(Superávit o Déficit)(XLIX = XLVIII + IV)			
	0.00	0.00	0.00
L. Balance Cuarenta y Seis(Superávit o Déficit)(L = XLIX + IV)			
	0.00	0.00	0.00
LII. Balance Cuarenta y Siete(Superávit o Déficit)(LII = L + IV)			
	0.00	0.00	0.00
LIII. Balance Cuarenta y Ocho(Superávit o Déficit)(LIII = LII + IV)			
	0.00	0.00	0.00
LIV. Balance Cuarenta y Nueve(Superávit o Déficit)(LIV = LIII + IV)			
	0.00	0.00	0.00
LV. Balance Cincuenta(Superávit o Déficit)(LV = LIV + IV)			
	0.00	0.00	0.00
LVI. Balance Cincuenta y Uno(Superávit o Déficit)(LVI = LV + IV)			
	0.00	0.00	0.00
LVII. Balance Cincuenta y Dos(Superávit o Déficit)(LVII = LVI + IV)			
	0.00	0.00	0.00
LVIII. Balance Cincuenta y Tres(Superávit o Déficit)(LVIII = LVII + IV)			
	0.00	0.00	0.00
LX. Balance Cincuenta y Cuatro(Superávit o Déficit)(LX = LVIII + IV)			
	0.00	0.00	0.00
LXI. Balance Cincuenta y Cinco(Superávit o Déficit)(LXI = LX + IV)			
	0.00	0.00	0.00
LXII. Balance Cincuenta y Seis(Superávit o Déficit)(LXII = LXI + IV)			
	0.00	0.00	0.00
LXIII. Balance Cincuenta y Siete(Superávit o Déficit)(LXIII = LXII + IV)			
	0.00	0.00	0.00
LXIV. Balance Cincuenta y Ocho(Superávit o Déficit)(LXIV = LXIII + IV)			
	0.00	0.00	0.00
LXV. Balance Cincuenta y Nueve(Superávit o Déficit)(LXV = LXIV + IV)			
	0.00	0.00	0.00
LXVI. Balance Sesenta(Superávit o Déficit)(LXVI = LXV + IV)			
	0.00	0.00	0.00
LXVII. Balance Sesenta y Uno(Superávit o Déficit)(LXVII = LXVI + IV)			
	0.00	0.00	0.00
LXVIII. Balance Sesenta y Dos(Superávit o Déficit)(LXVIII = LXVII + IV)			
	0.00	0.00	0.00
LXIX. Balance Sesenta y Tres(Superávit o Déficit)(LXIX = LXVIII + IV)			
	0.00	0.00	0.00
LXX. Balance Sesenta y Cuatro(Superávit o Déficit)(LXX = LXIX + IV)			
	0.00	0.00	0.00
LXXI. Balance Sesenta y Cinco(Superávit o Déficit)(LXXI = LXX + IV)			
	0.00	0.00	0.00
LXXII. Balance Sesenta y Seis(Superávit o Déficit)(LXXII = LXXI + IV)			
	0.00	0.00	0.00
LXXIII. Balance Sesenta y Siete(Superávit o Déficit)(LXXIII = LXXII + IV)			
	0.00	0.00	0.00
LXXIV. Balance Sesenta y Ocho(Superávit o Déficit)(LXXIV = LXXIII + IV)			
	0.00	0.00	0.00
LXXV. Balance Sesenta y Nueve(Superávit o Déficit)(LXXV = LXXIV + IV)			
	0.00	0.00	0.00
LXXVI. Balance Setenta(Superávit o Déficit)(LXXVI = LXXV + IV)			
	0.00	0.00	0.00
LXXVII. Balance Setenta y Uno(Superávit o Déficit)(LXXVII = LXXVI + IV)			
	0.00	0.00	0.00
LXXVIII. Balance Setenta y Dos(Superávit o Déficit)(LXXVIII = LXXVII + IV)			
	0.00	0.00	0.00
LXXIX. Balance Setenta y Tres(Superávit o Déficit)(LXXIX = LXXVIII + IV)			
	0.00	0.00	0.00
LXXX. Balance Setenta y Cuatro(Superávit o Déficit)(LXXX = LXXIX + IV)			
	0.00	0.00	0.00
LXXXI. Balance Setenta y Cinco(Superávit o Déficit)(LXXXI = LXXX + IV)			
	0.00	0.00	0.00
LXXXII. Balance Setenta y Seis(Superávit o Déficit)(LXXXII = LXXXI + IV)			
	0.00	0.00	0.00
LXXXIII. Balance Setenta y Siete(Superávit o Déficit)(LXXXIII = LXXXII + IV)			
	0.00	0.00	0.00
LXXXIV. Balance Setenta y Ocho(Superávit o Déficit)(LXXXIV = LXXXIII + IV)			
	0.00	0.00	0.00
LXXXV. Balance Setenta y Nueve(Superávit o Déficit)(LXXXV = LXXXIV + IV)			
	0.00	0.00	0.00
LXXXVI. Balance Ochenta(Superávit o Déficit)(LXXXVI = LXXXV + IV)			
	0.00	0.00	0.00
LXXXVII. Balance Ochenta y Uno(Superávit o Déficit)(LXXXVII = LXXXVI + IV)			
	0.00	0.00	0.00
LXXXVIII. Balance Ochenta y Dos(Superávit o Déficit)(LXXXVIII = LXXXVII + IV)			
	0.00	0.00	0.00
LXXXIX. Balance Ochenta y Tres(Superávit o Déficit)(LXXXIX = LXXXVIII + IV)			
	0.00	0.00	0.00
LXXXX. Balance Ochenta y Cuatro(Superávit o Déficit)(LXXXX = LXXXIX + IV)			
	0.00	0.00	0.00
LXXXXI. Balance Ochenta y Cinco(Superávit o Déficit)(LXXXXI = LXXXX + IV)			
	0.00	0.00	0.00
LXXXXII. Balance Ochenta y Seis(Superávit o Déficit)(LXXXXII = LXXXXI + IV)			
	0.00	0.00	0.00
LXXXXIII. Balance Ochenta y Siete(Superávit o Déficit)(LXXXXIII = LXXXXII + IV)			
	0.00	0.00	0.00
LXXXXIV. Balance Ochenta y Ocho(Superávit o Déficit)(LXXXXIV = LXXXXIII + IV)			
	0.00	0.00	0.00
LXXXXV. Balance Ochenta y Nueve(Superávit o Déficit)(LXXXXV = LXXXXIV + IV)			
	0.00	0.00	0.00
LXXXXVI. Balance Noventa(Superávit o Déficit)(LXXXXVI = LXXXXV + IV)			
	0.00	0.00	0.00
LXXXXVII. Balance Noventa y Uno(Superávit o Déficit)(LXXXXVII = LXXXXVI + IV)			
	0.00	0.00	0.00
LXXXXVIII. Balance Noventa y Dos(Superávit o Déficit)(LXXXXVIII = LXXXXVII + IV)			
	0.00	0.00	0.00
LXXXXIX. Balance Noventa y Tres(Superávit o Déficit)(LXXXXIX = LXXXXVIII + IV)			
	0.00	0.00	0.00
LXXXXX. Balance Noventa y Cuatro(Superávit o Déficit)(LXXXXX = LXXXXIX + IV)			
	0.00	0.00	0.00
LXXXXXI. Balance Noventa y Cinco(Superávit o Déficit)(LXXXXXI = LXXXXX + IV)			
	0.00	0.00	0.00
LXXXXXII. Balance Noventa y Seis(Superávit o Déficit)(LXXXXXII = LXXXXXI + IV)			
	0.00	0.00	0.00
LXXXXXIII. Balance Noventa y Siete(Superávit o Déficit)(LXXXXXIII = LXXXXXII + IV)			
	0.00	0.00	0.00
LXXXXXIV. Balance Noventa y Ocho(Superávit o Déficit)(LXXXXXIV = LXXXXXIII + IV)			
	0.00	0.00	0.00
LXXXXXV. Balance Noventa y Nueve(Superávit o Déficit)(LXXXXXV = LXXXXXIV + IV)			
	0.00	0.00	0.00
LXXXXXVI. Balance Cien(Superávit o Déficit)(LXXXXXVI = LXXXXXV + IV)			
	0.00	0.00	0.00
LXXXXXVII. Balance Cien y Uno(Superávit o Déficit)(LXXXXXVII = LXXXXXVI + IV)			
	0.00	0.00	0.00
LXXXXXVIII. Balance Cien y Dos(Superávit o Déficit)(LXXXXXVIII = LXXXXXVII + IV)			
	0.00	0.00	0.00
LXXXXXIX. Balance Cien y Tres(Superávit o Déficit)(LXXXXXIX = LXXXXXVIII + IV)			
	0.00	0.00	0.00
LXXXXXX. Balance Cien y Cuatro(Superávit o Déficit)(LXXXXXX = LXXXXXIX + IV)			
	0.00	0.00	0.00
LXXXXXXI. Balance Cien y Cinco(Superávit o Déficit)(LXXXXXXI = LXXXXXX + IV)			
	0.00	0.00	0.00
LXXXXXXII. Balance Cien y Seis(Superávit o Déficit)(LXXXXXXII = LXXXXXXI + IV)			
	0.00	0.00	0.00
LXXXXXXIII. Balance Cien y Siete(Superávit o Déficit)(LXXXXXXIII = LXXXXXXII + IV)			
	0.00	0.00	0.00
LXXXXXXIV. Balance Cien y Ocho(Superávit o Déficit)(LXXXXXXIV = LXXXXXXIII + IV)			
	0.00	0.00	0.00
LXXXXXXV. Balance Cien y Nueve(Superávit o Déficit)(LXXXXXXV = LXXXXXXIV + IV)			
	0.00	0.00	0.00
LXXXXXXVI. Balance Cien y Diez(Superávit o Déficit)(LXXXXXXVI = LXXXXXXV + IV)			
	0.00	0.00	0.00
LXXXXXXVII. Balance Cien y Once(Superávit o Déficit)(LXXXXXXVII = LXXXXXXVI + IV)			
	0.00	0.00	0.00
LXXXXXXVIII. Balance Cien y Doce(Superávit o Déficit)(LXXXXXXVIII = LXXXXXXVII + IV)			
	0.00	0.00	0.00
LXXXXXXIX. Balance Cien y Trece(Superávit o Déficit)(LXXXXXXIX = LXXXXXXVIII + IV)			
	0.00	0.00	0.00
LXXXXXXX. Balance Cien y Catorce(Superávit o Déficit)(LXXXXXXX = LXXXXXXIX + IV)			
	0.00	0.00	0.00
LXXXXXXI. Balance Cien y Quince(Superávit o Déficit)(LXXXXXXI = LXXXXXXX + IV)			
	0.00	0.00	0.00
LXXXXXXII. Balance Cien y Dieciséis(Superávit o Déficit)(LXXXXXXII = LXXXXXXI + IV)			
	0.00	0.00	0.00
LXXXXXXIII. Balance Cien y Diecisiete(Superávit o Déficit)(LXXXXXXIII = LXXXXXXII + IV)			
	0.00	0.00	0.00
LXXXXXXIV. Balance Cien y Dieciocho(Superávit o Déficit)(LXXXXXXIV = LXXXXXXIII + IV)			
	0.00	0.00	0.00
LXXXXXXV. Balance Cien y Diecinueve(Superávit o Déficit)(LXXXXXXV = LXXXXXXIV + IV)			
	0.00	0.00	0.00
LXXXXXXVI. Balance Cien y Veinte(Superávit o Déficit)(LXXXXXXVI = LXXXXXXV + IV)			
	0.00	0.00	0.00
LXXXXXXVII. Balance Cien y Veintiuno(Superávit o Déficit)(LXXXXXXVII = LXXXXXXVI + IV)			
	0.00	0.00	0.00
LXXXXXXVIII. Balance Cien y Veintidós(Superávit o Déficit)(LXXXXXXVIII = LXXXXXXVII + IV)			
	0.00	0.00	0.00
LXXXXXXIX. Balance Cien y Veintitrés(Superávit o Déficit)(LXXXXXXIX = LXXXXXXVIII + IV)			
	0.00	0.00	0.00
LXXXXXXX. Balance Cien y Veinticuatro(Superávit o Déficit)(LXXXXXXX = LXXXXXXIX + IV)			
	0.00	0.00	0.00
LXXXXXXI. Balance Cien y Veinticinco(Superávit o Déficit)(LXXXXXXI = LXXXXXXX + IV)			
	0.00	0.00	0.00
LXXXXXXII. Balance Cien y Veintiseis(Superávit o Déficit)(LXXXXXXII = LXXXXXXI + IV)			
	0.00	0.00	0.00
LXXXXXXIII. Balance Cien y Veintisiete(Superávit o Déficit)(LXXXXXXIII = LXXXXXXII + IV)			
	0.00	0.00	0.00
LXXXXXXIV. Balance Cien y Veintiocho(Superávit o Déficit)(LXXXXXXIV = LXXXXXXIII + IV)			
	0.00	0.00	0.00
LXXXXXXV. Balance Cien y Veintinueve(Superávit o Déficit)(LXXXXXXV = LXXXXXXIV + IV)			
	0.00	0.00	0.00
LXXXXXXVI. Balance Cien y Treinta(Superávit o Déficit)(LXXXXXXVI = LXXXXXXV + IV)			
	0.00	0.00	0.00
LXXXXXXVII. Balance Cien y Treinta y Uno(Superávit o Déficit)(LXXXXXXVII = LXXXXXXVI + IV)			
	0.00	0.00	0.00
LXXXXXXVIII. Balance Cien y Treinta y Dos(Superávit o Déficit)(LXXXXXXVIII = LXXXXXXVII + IV)			
	0.00	0.00	0.00
LXXXXXXIX. Balance Cien y Treinta y Tres(Superávit o Déficit)(LXXXXXXIX = LXXXXXXVIII + IV)			
	0.00	0.00	0.00
LXXXXXXX. Balance Cien y Treinta y Cuatro(Superávit o Déficit)(LXXXXXXX = LXXXXXXIX + IV)			
	0.00	0.00	0.00
LXXXXXXI. Balance Cien y Treinta y Cinco(Superávit o Déficit)(LXXXXXXI = LXXXXXXX + IV)			
	0.00	0.00	0.00
LXXXXXXII. Balance Cien y Treinta y Seis(Superávit o Déficit)(LXXXXXXII = LXXXXXXI + IV)			
	0.00	0.00	0.00
LXXXXXXIII. Balance Cien y Treinta y Siete(Superávit o Déficit)(LXXXXXXIII = LXXXXXXII + IV)			
	0.00	0.00	0.00
LXXXXXXIV. Balance Cien y Treinta y Ocho(Superávit o Déficit)(LXXXXXXIV = LXXXXXXIII + IV)			
	0.00	0.00	0.00
LXXXXXXV. Balance Cien y Treinta y Nueve(Superávit o Déficit)(LXXXXXXV = LXXXXXXIV + IV)			
	0.00	0.00	0.00
LXXXXXXVI. Balance Cien y Cuarenta(Superávit o Déficit)(LXXXXXXVI = LXXXXXXV + IV)			
	0.00	0.00	0.00
LXXXXXXVII. Balance Cien y Cuarenta y Uno(Superávit o Déficit)(LXXXXXXVII = LXXXXXXVI + IV)			
	0.00	0.00	0.00
LXXXXXXVIII. Balance Cien y Cuarenta y Dos(Superávit o Déficit)(LXXXXXXVIII = LXXXXXXVII + IV)			
	0.00	0.00	0.00
LXXXXXXIX. Balance Cien y Cuarenta y Tres(Superávit o Déficit)(LXXXXXXIX = LXXXXXXVIII + IV)			
	0.00	0.00	0.00
LXXXXXXX. Balance Cien y Cuarenta y Cuatro(Superávit o Déficit)(LXXXXXXX = LXXXXXXIX + IV)			
	0.00	0.00	0.00
LXXXXXXI. Balance Cien y Cuarenta y Cinco(Superávit o Déficit)(LXXXXXXI = LXXXXXXX + IV)			
	0.00	0.00	0.00
LXXXXXXII. Balance Cien y Cuarenta y Seis(Superávit o Déficit)(LXXXXXXII = LXXXXXXI + IV)			
	0.00	0.00	0.00
LXXXXXXIII. Balance Cien y Cuarenta y Siete(Superávit o Déficit)(LXXXXXXIII = LXXXXXXII + IV)			
	0.00	0.00	0.00
LXXXXXXIV. Balance Cien y Cuarenta y Ocho(Superávit o Déficit)(LXXXXXXIV = LXXXXXXIII + IV)			
	0.00	0.00	0.00
LXXXXXXV. Balance Cien y Cuarenta y Nueve(Superávit o Déficit)(LXXXXXXV = LXXXXXXIV + IV)			
	0.00	0.00	0.00
LXXXXXXVI. Balance Cien y Cien(Superávit o Déficit)(LXXXXXXVI = LXXXXXXV + IV)			
	0.00	0.00	0.00
LXXXXXXVII. Balance Cien y Cien y Uno(Superávit o Déficit)(LXXXXXXVII = LXXXXXXVI + IV)			
	0.00	0.00	0.00
LXXXXXXVIII. Balance Cien y Cien y Dos(Superávit o Déficit)(LXXXXXXVIII = LXXXXXXVII + IV)			
	0.00	0.00	0.00
LXXXXXXIX. Balance Cien y Cien y Tres(Superávit o Déficit)(LXXXXXXIX = LXXXXXXVIII + IV)			
	0.00	0.00	0.00
LXXXXXXX. Balance Cien y Cien y Cuatro(Superávit o Déficit)(LXXXXXXX = LXXXXXXIX + IV)			
	0.00	0.00	0.00
LXXXXXXI. Balance Cien y Cien y Cinco(Superávit o Déficit)(LXXXXXXI = LXXXXXXX + IV)			
	0.00	0.00	0.00



SEAJAL

Secretaría Ejecutiva

SECRETARÍA EJECUTIVA DEL SISTEMA ESTATAL ANTICORRUPCIÓN DE JALISCO

Sistema Integral de Contabilidad Gubernamental

INDICADORES DE POSTURA FISCAL

DEL 1 DE ENERO AL 30 DE SEPTIEMBRE DE 2025

(Cifras en Pesos)

Nota: Estas firmas corresponden al INDICADORES DE POSTURA FISCAL

Mtra. Ana María Olvera Guzmán


Coordinadora de Administración

Mtro. Gilberto Tinjero Díaz

Secretario Técnico

C.R. José Luis Espino Guerrero

Jefe de Departamento de Recursos Financieros



SEAJAL


Sistema Estatal Anticorrupción de Jalisco

Secretaría
Ejecutiva

Informe de Disciplina Financiera

Enero a Septiembre 2025

1° AL 3° TRIMESTRE



SEAJAL

Sistema Estatal Anticorrupción de Jalisco

Secretaría
Ejecutiva

CONTENIDO

Informes y Estados Financieros •

Estado de Situación Financiera Detallado - LDF
Informe Analítico de la Deuda Pública y Otros Pasivos - LDF
Informe Analítico de Obligaciones Diferentes de Financiamientos - LDF
Balance Presupuestario - LDF

Estado Analítico de Ingresos •

Estado Analítico de Ingresos Detallado - LDF

Estado Analítico del Presupuesto de Egresos •

Estado Analítico del Ejercicio del Presupuesto de Egresos Detallado - LDF
(Clasificación por Objeto del Gasto)

Estado Analítico del Ejercicio del Presupuesto de Egresos Detallado - LDF
(Clasificación Administrativa)

Estado Analítico del Ejercicio del Presupuesto de Egresos Detallado - LDF
(Clasificación Funcional)

Estado Analítico del Ejercicio del Presupuesto de Egresos Detallado - LDF
(Clasificación de Servicios Personales por Categoría)

Informes y Estados Financieros ■



Sistema Integral de Contabilidad Gubernamental
ESTADO DE SITUACION FINANCIERA DETALLADO - LDF
AL 31 DE DICIEMBRE DE 2024 Y AL 30 DE SEPTIEMBRE DE 2025
(PESOS)

Concepto (c)	2025 (d)	31/Dic/2024 (e)	Concepto (c)	2025 (d)	31/Dic/2024 (e)
ACTIVO			PASIVO		
Activo Circulante			Pasivo Circulante		
a. Efectivo y Equivalentes (a=a1+a2+a3+a4+a5+a6+a7)			a. Cuentas por Pagar a Corto Plazo		
a1) Efectivo	8,448,142.03	1,755,269.30	(a=a1+a2+a3+a4+a5+a6+a7+a8+a9)	502,518.57	1,764,238.97
a2) Bancos/Tesorería	0.00	0.00	a1) Servicios Personales por Pagar a Corto Plazo	-13,152.47	0.00
a3) Bancos/Dependencias y Otros	8,448,142.03	1,755,269.30	a2) Proveedores por Pagar a Corto Plazo	26,682.00	37,789.15
a4) Inversiones Temporales (Hasta 3 meses)	0.00	0.00	a3) Contratistas por Obras Públicas por Pagar a Corto Plazo	0.00	0.00
a5) Fondos con Afectación Específica	0.00	0.00	a4) Participaciones y Aportaciones por Pagar a Corto Plazo	0.00	0.00
a6) Depósitos de Fondos de Terceros en Garantía y/o Administración	0.00	0.00	a5) Transferencias Otorgadas por Pagar a Corto Plazo	0.00	0.00
a7) Otros Efectivos y Equivalentes	0.00	0.00	a6) Intereses, Comisiones y Otros Gastos de la Deuda Pública por Pagar a Corto Plazo	0.00	0.00
b. Derechos a Recibir Efectivo o Equivalentes (b=b1+b2+b3+b4+b5+b6+b7)	420,261.69	395,223.32	a7) Retenciones y Contribuciones por Pagar a Corto Plazo	480,344.72	1,142,284.57
b1) Inversiones Financieras de Corto Plazo	0.00	0.00	a8) Devoluciones de la Ley de Ingresos por Pagar a Corto Plazo	0.00	575,520.93
b2) Cuentas por Cobrar a Corto Plazo	0.00	0.00	a9) Otras Cuentas por Pagar a Corto Plazo	8,644.32	8,644.32
b3) Deudores Diversos por Cobrar a Corto Plazo	-359.86	4,005.80	b. Documentos por Pagar a Corto Plazo (b=b1+b2+b3)	0.00	0.00
b4) Ingresos por Recuperar a Corto Plazo	0.00	0.00	b1) Documentos Comerciales por Pagar a Corto Plazo	0.00	0.00
b5) Deudores por Anticipos de la Tesorería a Corto Plazo	10,000.00	0.00	b2) Documentos con Contratistas por Obras Públicas por Pagar a Corto Plazo	0.00	0.00
b6) Préstamos Otorgados a Corto Plazo	0.00	0.00	b3) Otros Documentos por Pagar a Corto Plazo	0.00	0.00
b7) Otros Derechos a Recibir Efectivo o Equivalentes a Corto Plazo	410,621.55	391,217.52	c. Porción a Corto Plazo de la Deuda Pública a Largo Plazo (c=c1+c2)	0.00	0.00
c. Derechos a Recibir Bienes o Servicios (c=c1+c2+c3+c4+c5)	0.00	0.00	c1) Porción a Corto Plazo de la Deuda Pública	0.00	0.00
c1) Anticipo a Proveedores por Adquisición de Bienes y Prestación de Servicios a Corto Plazo	0.00	0.00	c2) Porción a Corto Plazo de Arrendamiento Financiero	0.00	0.00
c2) Anticipo a Proveedores por Adquisición de Bienes Inmuebles y Muebles a Corto Plazo	0.00	0.00	d. Títulos y Valores a Corto Plazo	0.00	0.00
c3) Anticipo a Proveedores por Adquisición de Bienes Intangibles a Corto Plazo	0.00	0.00	e. Pasivos Diferidos a Corto Plazo (e=e1+e2+e3)	0.00	0.00
c4) Anticipo a Contratistas por Obras Públicas a Corto Plazo	0.00	0.00	e1) Ingresos Cobrados por Adelantado a Corto Plazo	0.00	0.00
c5) Otros Derechos a Recibir Bienes o Servicios a Corto Plazo	0.00	0.00	e2) Intereses Cobrados por Adelantado a Corto Plazo	0.00	0.00
d. Inventarios (d=d1+d2+d3+d4+d5)	0.00	0.00	e3) Otros Pasivos Diferidos a Corto Plazo	0.00	0.00
d1) Inventario de Mercancías para Venta	0.00	0.00	f. Fondos y Bienes de Terceros en Garantía y/o Administración a Corto Plazo (f=f1+f2+f3+f4+f5+f6)	0.00	0.00
d2) Inventario de Mercancías Terminadas	0.00	0.00	f1) Fondos en Garantía a Corto Plazo	0.00	0.00
d3) Inventario de Mercancías en Proceso de Elaboración	0.00	0.00	f2) Fondos en Administración a Corto Plazo	0.00	0.00
d4) Inventario de Materias Primas, Materiales y Suministros para Producción	0.00	0.00	f3) Fondos Contingentes a Corto Plazo	0.00	0.00
d5) Bienes en Tránsito	0.00	0.00	f4) Fondos de Fideicomisos, Mandatos y Contratos Análogos a Corto Plazo	0.00	0.00
e. Almacenes	0.00	0.00	f5) Otros Fondos de Terceros en Garantía y/o Administración a Corto Plazo	0.00	0.00
f. Estimación por Pérdida o Deterioro de Activos Circulantes	0.00	0.00	f6) Valores y Bienes en Garantía a Corto Plazo	0.00	0.00
			g. Provisiones a Corto Plazo (g=g1+g2+g3)	0.00	0.00



Sistema Integral de Contabilidad Gubernamental
ESTADO DE SITUACION FINANCIERA DETALLADO - LDF
AL 31 DE DICIEMBRE DE 2024 Y AL 30 DE SEPTIEMBRE DE 2025
(PESOS)

Concepto (c)	2025 (d)	31/Dic/2024 (e)	Concepto (c)	2025 (d)	31/Dic/2024 (e)
(f=f1+f2)					
f1) Estimaciones para Cuentas Incobrables por Derechos a Recibir Efectivo o Equivalentes	0.00	0.00	g1) Provisión para Demandas y Juicios a Corto Plazo	0.00	0.00
f2) Estimación por Deterioro de Inventarios	0.00	0.00	g2) Provisión para Contingencias a Corto Plazo	0.00	0.00
g. Otros Activos Circulantes (g=g1+g2+g3+g4)	0.00	0.00	g3) Otras Provisiones a Corto Plazo	0.00	0.00
g1) Valores en Garantía	0.00	0.00	h. Otros Pasivos a Corto Plazo (h=h1+h2+h3)	650.00	650.00
g2) Bienes en Garantía (excluye depósitos de fondos)	0.00	0.00	h1) Ingresos por Clasificar	650.00	650.00
g3) Bienes Derivados de Embargos, Decomisos, Aseguramientos y Dación en Pago	0.00	0.00	h2) Recaudación por Participar	0.00	0.00
g4) Adquisición con Fondos de Terceros	0.00	0.00	h3) Otros Pasivos Circulantes	0.00	0.00
1A. Total de Activos Circulantes (1A = a + b + c + d + e + f + g)	8,868,403.72	2,150,492.62	11A. Total de Pasivos Circulantes (11A = a + b + c + d + e + f + g + h)	503,168.57	1,764,888.97
Activo No Circulante					
a. Inversiones Financieras a Largo Plazo	0.00	0.00	Pasivo No Circulante		
b. Derechos a Recibir Efectivo o Equivalentes a Largo Plazo	0.00	0.00	a. Cuentas por Pagar a Largo Plazo	0.00	0.00
c. Bienes Inmuebles, Infraestructura y Construcciones en Proceso	0.00	0.00	b. Documentos por Pagar a Largo Plazo	0.00	0.00
d. Bienes Muebles	3,722,409.26	3,711,471.62	c. Deuda Pública a Largo Plazo	0.00	0.00
e. Activos Intangibles	439,074.97	43,152.00	d. Pasivos Diferidos a Largo Plazo	0.00	0.00
f. Depreciación, Deterioro y Amortización Acumulada de Bienes	-2,659,560.70	-2,659,560.70	e. Fondos y Bienes de Terceros en Garantía y/o en Administración a Largo Plazo	0.00	0.00
g. Activos Diferidos	0.00	0.00	f. Provisiones a Largo Plazo	0.00	0.00
h. Estimación por Pérdida o Deterioro de Activos no Circulantes	0.00	0.00	11B. Total de Pasivos No Circulantes (11B = a + b + c + d + e + f)	0.00	0.00
i. Otros Activos no Circulantes	0.00	0.00	11. Total del Pasivo (11 = 11A + 11B)	503,168.57	1,764,888.97
1B. Total de Activos No Circulantes (1B = a + b + c + d + e + f + g + h + i)	1,501,923.53	1,095,062.92	HACIENDA PÚBLICA/PATRIMONIO		
1. Total del Activo (1 = 1A + 1B)	10,370,327.25	3,245,555.54	111A. Hacienda Pública/Patrimonio Contribuido (111A = a + b + c)	0.00	0.00
			a. Aportaciones	0.00	0.00
			b. Donaciones de Capital	0.00	0.00
			c. Actualización de la Hacienda Pública/Patrimonio	0.00	0.00
			111B. Hacienda Pública/Patrimonio Generado (111B = a + b + c + d + e)	9,867,158.68	1,480,666.57
			a. Resultados del Ejercicio (Ahorro/ Desahorro)	8,386,417.72	-64,620.36
			b. Resultados de Ejercicios Anteriores	3,182,674.29	3,247,294.65
			c. Revalúos	0.00	0.00
			d. Reservas	0.00	0.00
			e. Rectificaciones de Resultados de Ejercicios Anteriores	-1,701,933.33	-1,702,007.72
			111C. Exceso o Insuficiencia en la Actualización de la Hacienda Pública/Patrimonio (111C=a+b)	0.00	0.00
			a. Resultado por Posición Monetaria	0.00	0.00
			b. Resultado por Tenencia de Activos no Monetarios	0.00	0.00
			111. Total Hacienda Pública/Patrimonio (111 = 111A + 111B + 111C)	9,867,158.68	1,480,666.57
			IV. Total del Pasivo y Hacienda Pública/Patrimonio (IV	10,370,327.25	3,245,555.54



SEAJAL
Secretaría Ejecutiva

SECRETARÍA EJECUTIVA DEL SISTEMA ESTATAL ANTICORRUPCIÓN DE JALISCO

Sistema Integral de Contabilidad Gubernamental ESTADO DE SITUACION FINANCIERA DETALLADO - LDF AL 31 DE DICIEMBRE DE 2024 Y AL 30 DE SEPTIEMBRE DE 2025 (PESOS)

Concepto (c)

2025 (d) 31/Dic/2024 (e)

Concepto (c)

2025 (d)

31/Dic/2024 (e)

II + III)

Mtro. Gilberto Tinajero Díaz

Secretario Técnico

Mtra. Ana María Olvera Guzmán

Coordinadora de Administración

C.P. José Luis Espino Guerrero

Jefe de Departamento de Recursos Financieros



SEAJAL

Secretaría Ejecutiva

Sistema Integral de Contabilidad Gubernamental
INFORME ANALÍTICO DE LA DEUDA PÚBLICA Y OTROS PASIVOS - LDF
DEL 1 DE ENERO AL 30 DE SEPTIEMBRE DE 2025

(PESOS)

Denominación de la Deuda Pública y Otros Pasivos (c)	Saldo al 31/Dic/2024 Disposiciones del Amortizaciones del					Revaluaciones, Redasificaciones y Otros Ajustes (g)	Saldo Final del Periodo (h) h = d+e-f+g	Pago de Intereses del Periodo (i)	Pago de Comisiones y demás Costos asociados durante el Periodo (j)
	(d)	(e)	(f)	(g)	(h)				
1. Deuda Pública (1=A+B)									
A. Corto Plazo (A=a1+a2+a3)									
a1) Instituciones de Crédito	0.00	0.00	0.00	0.00	0.00	0.00	0.00	0.00	0.00
a2) Títulos y Valores	0.00	0.00	0.00	0.00	0.00	0.00	0.00	0.00	0.00
a3) Arrendamientos Financieros	0.00	0.00	0.00	0.00	0.00	0.00	0.00	0.00	0.00
B. Largo Plazo (B=b1+b2+b3)									
b1) Instituciones de Crédito	0.00	0.00	0.00	0.00	0.00	0.00	0.00	0.00	0.00
b2) Títulos y Valores	0.00	0.00	0.00	0.00	0.00	0.00	0.00	0.00	0.00
b3) Arrendamientos Financieros	0.00	0.00	0.00	0.00	0.00	0.00	0.00	0.00	0.00
2. Otros Pasivos	1,764,888.97	32,193,476.18	33,455,196.58	0.00	503,168.57	0.00	503,168.57	0.00	0.00
3. Total de la Deuda Pública y Otros Pasivos (3=1+2)	1,764,888.97	32,193,476.18	33,455,196.58	0.00	503,168.57	0.00	503,168.57	0.00	0.00
4. Deuda Contingente ¹ (Informativo)									
A) Deuda Contingente 1									
B) Deuda Contingente 2									
C) Deuda Contingente XX									
5. Valor de Instrumentos Bono Cupón Cero ² (Informativo)									
A) Instrumento Bono Cupón Cero 1									
B) Instrumento Bono Cupón Cero 2									
C) Instrumento Bono Cupón Cero XX									

¹ Se refiere a cualquier Financiamiento sin fuente o garantía de pago definida, que sea asumida de manera solidaria o subsidiaria por las Entidades Federativas con sus Municipios, organismos descentralizados y empresas de participación estatal mayoritaria y fideicomisos, locales o municipales, y por los Municipios con sus respectivos organismos descentralizados y empresas de participación municipal mayoritaria.

² Se refiere al valor del Bono Cupón Cero que respalda el pago de los créditos asociados al mismo (Activo).

Obligaciones a Corto Plazo (k)	Monto Contratado (l)	Plazo Pactado (m)	Tasa de Interés (n)	Comisiones y Costos Relacionados (o)	Tasa Efectiva (p)
6. Obligaciones a Corto Plazo (Informativo)					
A) Crédito 1					
B) Crédito 2					
C) Crédito XX					



SEAJAL

Secretaría Ejecutiva

SECRETARÍA EJECUTIVA DEL SISTEMA ESTATAL ANTICORRUPCIÓN DE JALISCO

Sistema Integral de Contabilidad Gubernamental INFORME ANALITICO DE LA DEUDA PUBLICA Y OTROS PASIVOS - LDF DEL 1 DE ENERO AL 30 DE SEPTIEMBRE DE 2025

(PESOS)

Nota: Estas firmas corresponden al INFORME ANALITICO DE LA DEUDA PUBLICA Y OTROS PASIVOS - LDF

Mtra. Ana María Olvera Guzmán

Coordinadora de Administración

Mtro. Gilberto Tijájeró Díaz

Secretario Técnico

M.P. José Luis Espino Guerrero

Jefe del Departamento de Recursos Financieros



Sistema Integral de Contabilidad Gubernamental
INFORME ANALÍTICO DE OBLIGACIONES DIFERENTES DE FINANCIAMIENTOS - LDF
DEL 1 DE ENERO AL 30 DE SEPTIEMBRE DE 2025
(PESOS)

Denominación de las Obligaciones Diferentes de Financiamiento (c)	Fecha del Contrato (d)	Fecha de Inicio de operación del proyecto (e)	Fecha de Vencimiento (f)	Monto de la inversión pactado (g)	Plazo pactado (h)	Monto promedio mensual del pago de la contraprestación (i)	Monto promedio mensual del pago de la inversión al 30 de SEP de 2025 correspondiente al pago de inversión (j)	Monto pagado de la inversión al 30 de SEP de 2025 actualizado al 30 de SEP de 2025 (k)	Monto pagado de Saldo pendiente la inversión por pagar de la inversión actualizado al 30 de SEP de 2025 (m = g - l)
A. Asociaciones Público Privadas (APP's) (A=a+b+c+d)									0.00
a) APP 1									0.00
b) APP 2									0.00
c) APP 3									0.00
d) APP XX									0.00
B. Otros Instrumentos (B=a+b+c+d)									0.00
a) Otro Instrumento 1									0.00
b) Otro Instrumento 2									0.00
c) Otro Instrumento 3									0.00
d) Otro Instrumento XX									0.00
C. Total de Obligaciones Diferentes de Financiamiento (C=A+B)									0.00

Mtra. Gilberto Tinajero Díaz
Secretario Técnico

Dr. José Luis Espino Guerrero
Jefe de Departamento de Recursos Financieros

Mtra. Ana María Olvera Guzmán
Coordinadora de Administración



SEAJAL

Secretaría Ejecutiva

SECRETARÍA EJECUTIVA DEL SISTEMA ESTATAL ANTICORRUPCIÓN DE JALISCO

Sistema Integral de Contabilidad Gubernamental

BALANCE PRESUPUESTARIO - LDF

DEL 1 DE ENERO AL 30 DE SEPTIEMBRE DE 2025

(PESOS)

Concepto (c)	Estimado/Aprobado (d)	Devengado	Recaudado/Pagado
A. Ingresos Totales (A = A1+A2+A3)	47,332,778.00	38,156,762.99	38,156,762.99
A1. Ingresos de Libre Disposición	47,332,778.00	38,156,762.99	38,156,762.99
A2. Transferencias Federales Etiquetadas	0.00	0.00	0.00
A3. Financiamiento Neto	0.00	0.00	0.00
B. Egresos Presupuestarios1 (B = B1+B2)	47,332,778.00	30,177,205.88	30,072,763.71
B1. Gasto No Etiquetado (sin incluir Amortización de la Deuda Pública)	47,332,778.00	30,177,205.88	30,072,763.71
B2. Gasto Etiquetado (sin incluir Amortización de la Deuda Pública)	0.00	0.00	0.00
C. Remanentes del Ejercicio Anterior (C = C1 + C2)			
C1. Remanentes de Ingresos de Libre Disposición aplicados en el periodo	0.00	0.00	0.00
C2. Remanentes de Transferencias Federales Etiquetadas aplicados en el periodo	0.00	0.00	0.00
I. Balance Presupuestario (I = A - B + C)	0.00	7,979,557.11	8,083,999.28
II. Balance Presupuestario sin Financiamiento Neto (II = I - A3)	0.00	7,979,557.11	8,083,999.28
III. Balance Presupuestario sin Financiamiento Neto y sin Remanentes del Ejercicio Anterior (III= II - C)	0.00	7,979,557.11	8,083,999.28
Concepto	Aprobado	Devengado	Pagado
E. Intereses, Comisiones y Gastos de la Deuda (E = E1+E2)	0.00	0.00	0.00
E1. Intereses, Comisiones y Gastos de la Deuda con Gasto No Etiquetado	0.00	0.00	0.00
E2. Intereses, Comisiones y Gastos de la Deuda con Gasto Etiquetado	0.00	0.00	0.00
IV. Balance Primario (IV = III + E)	0.00	7,979,557.11	8,083,999.28
Concepto	Estimado/Aprobado	Devengado	Recaudado/Pagado
F. Financiamiento (F = F1 + F2)	0.00	0.00	0.00
F1. Financiamiento con Fuente de Pago de Ingresos de Libre Disposición	0.00	0.00	0.00
F2. Financiamiento con Fuente de Pago de Transferencias Federales Etiquetadas	0.00	0.00	0.00
G. Amortización de la Deuda (G = G1 + G2)	0.00	0.00	0.00
G1. Amortización de la Deuda Pública con Gasto No Etiquetado	0.00	0.00	0.00
G2. Amortización de la Deuda Pública con Gasto Etiquetado	0.00	0.00	0.00
A3. Financiamiento Neto (A3 = F - G)	0.00	0.00	0.00
Concepto	Estimado/Aprobado	Devengado	Recaudado/Pagado
A1. Ingresos de Libre Disposición			
A3.1 Financiamiento Neto con Fuente de Pago de Ingresos de Libre Disposición (A3.1 = F1 - G1)	47,332,778.00	38,156,762.99	38,156,762.99
F1. Financiamiento con Fuente de Pago de Ingresos de Libre Disposición	0.00	0.00	0.00
G1. Amortización de la Deuda Pública con Gasto No Etiquetado	0.00	0.00	0.00
B1. Gasto No Etiquetado (sin incluir Amortización de la Deuda Pública)	47,332,778.00	30,177,205.88	30,072,763.71
C1. Remanentes de Ingresos de Libre Disposición aplicados en el periodo	0.00	0.00	0.00
V. Balance Presupuestario de Recursos Disponibles (V = A1 + A3.1 - B 1 + C1)	0.00	7,979,557.11	8,083,999.28
VI. Balance Presupuestario de Recursos Disponibles sin Financiamiento Neto (VI = V - A3.1)	0.00	7,979,557.11	8,083,999.28
Concepto	Estimado/Aprobado	Devengado	Recaudado/Pagado



SEAJAL

Secretaría Ejecutiva

Sistema Integral de Contabilidad Gubernamental

BALANCE PRESUPUESTARIO - LDF

DEL 1 DE ENERO AL 30 DE SEPTIEMBRE DE 2025

(PESOS)

A2. Transferencias Federales Etiquetadas	0.00	0.00	0.00
A3.2 Financiamiento Neto con Fuente de Pago de Transferencias Federales Etiquetadas (A3.2 = F2 - G2)	0.00	0.00	0.00
F2. Financiamiento con Fuente de Pago de Transferencias Federales Etiquetadas	0.00	0.00	0.00
G2. Amortización de la Deuda Pública con Gasto Etiquetado	0.00	0.00	0.00
B2. Gasto Etiquetado (sin incluir Amortización de la Deuda Pública)	0.00	0.00	0.00
C2. Remanentes de Transferencias Federales Etiquetadas aplicados en el periodo	0.00	0.00	0.00
VII. Balance Presupuestario de Recursos Etiquetados (VII = A2 + A3.2 - B2 + C2)	0.00	0.00	0.00
VIII. Balance Presupuestario de Recursos Etiquetados sin Financiamiento Neto (VIII = VII - A3.2)	0.00	0.00	0.00

Mtro. Gilberto Tinajero Díaz

Secretario Técnico

Mtra. Ana María Olvera Salzmán

Coordinadora de Administración

C. P. José Luis Espino Guerrero

Jefe de Departamento de Recursos Financieros

Estado Analítico de Ingresos ■



SEAJAL

Secretaría Ejecutiva

Sistema Integral de Contabilidad Gubernamental

ESTADO ANALITICO DE INGRESOS DETALLADO - LDF

DEL 1 DE ENERO AL 30 DE SEPTIEMBRE DE 2025

(PESOS)

Concepto (c)

	Estimado (d)	Ampliaciones/ (Reducciones)	INGRESO Modificado	Devengado	Recaudado	Diferencia (e)
Ingresos de Libre Disposición						
A. Impuestos	0.00	0.00	0.00	0.00	0.00	0.00
B. Cuotas y Aportaciones de Seguridad Social	0.00	0.00	0.00	0.00	0.00	0.00
C. Contribuciones de Mejoras	0.00	0.00	0.00	0.00	0.00	0.00
D. Derechos	0.00	0.00	0.00	0.00	0.00	0.00
E. Productos	0.00	0.00	0.00	2,086.99	2,086.99	2,086.99
F. Aprovechamientos	0.00	0.00	0.00	0.00	0.00	0.00
G. Ingresos por Ventas de Bienes y Servicios	0.00	0.00	0.00	0.00	0.00	0.00
H. Participaciones (H=h1+h2+h3+h4+h5+h6+h7+h8+h9+h10+h11)	0.00	0.00	0.00	0.00	0.00	0.00
h1) Fondo General de Participaciones	0.00	0.00	0.00	0.00	0.00	0.00
h2) Fondo de Fomento Municipal	0.00	0.00	0.00	0.00	0.00	0.00
h3) Fondo de Fiscalización y Recaudación	0.00	0.00	0.00	0.00	0.00	0.00
h4) Fondo de Compensación	0.00	0.00	0.00	0.00	0.00	0.00
h5) Fondo de Extracción de Hidrocarburos	0.00	0.00	0.00	0.00	0.00	0.00
h6) Impuesto Especial Sobre Producción y Servicios	0.00	0.00	0.00	0.00	0.00	0.00
h7) 0.136% de la Recaudación Federal Participable	0.00	0.00	0.00	0.00	0.00	0.00
h8) 3.17% Sobre Extracción de Petróleo	0.00	0.00	0.00	0.00	0.00	0.00
h9) Gasolinas y Diésel	0.00	0.00	0.00	0.00	0.00	0.00
h10) Fondo del Impuesto Sobre la Renta	0.00	0.00	0.00	0.00	0.00	0.00
h11) Fondo de Estabilización de los Ingresos de las Entidades Federativas	0.00	0.00	0.00	0.00	0.00	0.00
I. Incentivos Derivados de la Colaboración Fiscal (I=i1+i2+i3+i4+i5)	0.00	0.00	0.00	0.00	0.00	0.00
i1) Tenencia o Uso de Vehículos	0.00	0.00	0.00	0.00	0.00	0.00
i2) Fondo de Compensación ISAN	0.00	0.00	0.00	0.00	0.00	0.00
i3) Impuesto Sobre Automóviles Nuevos	0.00	0.00	0.00	0.00	0.00	0.00
i4) Fondo de Compensación de Repesos-Intermedios	0.00	0.00	0.00	0.00	0.00	0.00
i5) Otros Incentivos Económicos	0.00	0.00	0.00	0.00	0.00	0.00
J. Transferencias	47,332,778.00	0.00	47,332,778.00	38,154,676.00	38,154,676.00	-9,178,102.00
K. Convenios	0.00	0.00	0.00	0.00	0.00	0.00
k1) Otros Convenios y Subsidios	0.00	0.00	0.00	0.00	0.00	0.00
L. Otros Ingresos de Libre Disposición (L=l1+l2)	0.00	0.00	0.00	0.00	0.00	0.00
l1) Participaciones en Ingresos Locales	0.00	0.00	0.00	0.00	0.00	0.00
l2) Otros Ingresos de Libre Disposición	0.00	0.00	0.00	0.00	0.00	0.00
I. Total de Ingresos de Libre Disposición (I=A+B+C+D+E+F+G+H+I+J+K+L)	47,332,778.00	0.00	47,332,778.00	38,156,762.99	38,156,762.99	-9,176,015.01
Ingresos Excedentes de Ingresos de Libre Disposición						
Transferencias Federales Etiquetadas						
A. Aportaciones (A=a1+a2+a3+a4+a5+a6+a7+a8)	0.00	0.00	0.00	0.00	0.00	0.00
a1) Fondo de Aportaciones para la Nómina Educativa y Gasto Operativo	0.00	0.00	0.00	0.00	0.00	0.00
a2) Fondo de Aportaciones para los Servicios de Salud	0.00	0.00	0.00	0.00	0.00	0.00
a3) Fondo de Aportaciones para la Infraestructura Social	0.00	0.00	0.00	0.00	0.00	0.00
a4) Fondo de Aportaciones para el Fortalecimiento de los Municipios y de las Demarcaciones Territoriales del	0.00	0.00	0.00	0.00	0.00	0.00



Sistema Integral de Contabilidad Gubernamental
ESTADO ANALITICO DE INGRESOS DETALLADO - LDF
DEL 1 DE ENERO AL 30 DE SEPTIEMBRE DE 2025

(PESOS)

Concepto (c)	Estimado (d)	Ampliaciones/Reducciones	INGRESO Modificado	Devengado	Recaudado	Diferencia (e)
Districto Federal						
a5) Fondo de Aportaciones Múltiples	0.00	0.00	0.00	0.00	0.00	0.00
a6) Fondo de Aportaciones para la Educación Tecnológica y de Adultos	0.00	0.00	0.00	0.00	0.00	0.00
a7) Fondo de Aportaciones para la Seguridad Pública de los Estados y del Distrito Federal	0.00	0.00	0.00	0.00	0.00	0.00
a8) Fondo de Aportaciones para el Fortalecimiento de las Entidades Federativas	0.00	0.00	0.00	0.00	0.00	0.00
B. Convenios (B=b1+b2+b3+b4)	0.00	0.00	0.00	0.00	0.00	0.00
b1) Convenios de Protección Social en Salud	0.00	0.00	0.00	0.00	0.00	0.00
b2) Convenios de Descentralización	0.00	0.00	0.00	0.00	0.00	0.00
b3) Convenios de Reasignación	0.00	0.00	0.00	0.00	0.00	0.00
b4) Otros Convenios y Subsidios	0.00	0.00	0.00	0.00	0.00	0.00
C. Fondos Distintos de Aportaciones (C=c1+c2)	0.00	0.00	0.00	0.00	0.00	0.00
c1) Fondo para Entidades Federativas y Municipios Productores de Hidrocarburos	0.00	0.00	0.00	0.00	0.00	0.00
c2) Fondo Minero	0.00	0.00	0.00	0.00	0.00	0.00
D. Transferencias, Subsidios y Subvenciones, y Pensiones y Jubilaciones	0.00	0.00	0.00	0.00	0.00	0.00
E. Otras Transferencias Federales Etiquetadas	0.00	0.00	0.00	0.00	0.00	0.00
II. Total de Transferencias Federales Etiquetadas (II = A + B + C + D + E)	0.00	0.00	0.00	0.00	0.00	0.00
III. Ingresos Derivados de Financiamientos (III = A)	0.00	0.00	0.00	0.00	0.00	0.00
A. Ingresos Derivados de Financiamientos	0.00	0.00	0.00	0.00	0.00	0.00
IV. Total de Ingresos (IV = I + II + III)	47,332,778.00	0.00	47,332,778.00	38,156,762.99	38,156,762.99	-9,176,015.01
Datos Informativos						
1. Ingresos Derivados de Financiamientos con Fuente de Pago de Ingresos de Libre Disposición	0.00	0.00	0.00	0.00	0.00	0.00
2. Ingresos Derivados de Financiamientos con Fuente de Pago de Transferencias Federales Etiquetadas	0.00	0.00	0.00	0.00	0.00	0.00
3. Ingresos Derivados de Financiamientos (3 = 1 + 2)	0.00	0.00	0.00	0.00	0.00	0.00

Mtro. Gilberto Tujadero Díaz
Secretario Técnico

Mtra. Ana María Olvera Guzmán
Coordinadora de Administración

CP. José Luis Espino Guerrero
Jefe de Departamento de Recursos Financieros

Estado Analítico del ■
Presupuesto de Egresos



SEAJAL

Secretaría Ejecutiva

SECRETARÍA EJECUTIVA DEL SISTEMA ESTATAL ANTICORRUPCIÓN DE JALISCO

Sistema Integral de Contabilidad Gubernamental
ESTADO ANALITICO DEL EJERCICIO DEL PRESUPUESTO DE EGRESOS DETALLADO - LDF
Clasificación por Objeto del Gasto (Capítulo y Concepto)

DEL 1 DE ENERO AL 30 DE SEPTIEMBRE DE 2025
(PESOS)

Concepto (c)	Aprobado (d)	Ampliaciones/ (Reducciones)	E G R E S O S Modificado	Devengado	Pagado	Subejercicio (e)
I. Gasto No Etiquetado (I=A+B+C+D+E+F+G+H+I)	47,332,778.00	0.00	47,332,778.00	30,177,205.88	30,072,763.71	17,155,572.12
A. Servicios Personales (A=a1+a2+a3+a4+a5+a6+a7)	34,319,573.00	-4,256.00	34,315,317.00	22,790,997.62	22,692,145.38	11,524,319.38
a1) Remuneraciones al Personal de Carácter Permanente	19,596,956.40	116,105.00	19,713,061.40	14,475,823.24	14,466,523.83	5,237,238.16
a2) Remuneraciones al Personal de Carácter Transitorio	3,862,800.00	0.00	3,862,800.00	2,762,533.00	2,762,533.00	1,100,267.00
a3) Remuneraciones Adicionales y Especiales	3,064,300.00	22,506.00	3,086,806.00	415,218.54	394,597.51	2,671,587.46
a4) Seguridad Social	5,510,280.00	26,126.00	5,536,406.00	3,860,763.26	3,791,831.46	1,675,642.74
a5) Otras Prestaciones Sociales y Económicas	0.00	0.00	0.00	0.00	0.00	0.00
a6) Previsiones	572,088.60	-174,100.00	397,988.60	0.00	0.00	397,988.60
a7) Pago de Estímulos a Servidores Públicos	1,713,148.00	5,107.00	1,718,255.00	1,276,659.58	1,276,659.58	441,595.42
B. Materiales y Suministros (B=b1+b2+b3+b4+b5+b6+b7+b8+b9)	272,300.00	0.00	272,300.00	168,808.55	168,808.55	103,491.45
b1) Materiales de Administración, Emisión de Documentos y Artículos Oficiales	101,300.00	0.00	101,300.00	77,328.97	77,328.97	23,971.03
b2) Alimentos y Utensilios	69,100.00	0.00	69,100.00	43,314.04	43,314.04	25,785.96
b3) Materias Primas y Materiales de Producción y Comercialización	0.00	0.00	0.00	0.00	0.00	0.00
b4) Materiales y Artículos de Construcción y de Reparación	24,000.00	0.00	24,000.00	12,811.55	12,811.55	11,188.45
b5) Productos Químicos, Farmacéuticos y de Laboratorio	3,000.00	0.00	3,000.00	1,900.85	1,900.85	1,099.15
b6) Combustibles, Lubrificantes y Aditivos	50,000.00	0.00	50,000.00	30,491.09	30,491.09	19,508.91
b7) Vestuario, Blancos, Prendas de Protección y Artículos Deportivos	0.00	0.00	0.00	0.00	0.00	0.00
b8) Materiales y Suministros Para Seguridad	0.00	0.00	0.00	0.00	0.00	0.00
b9) Herramientas, Refacciones y Accesorios Menores	24,900.00	0.00	24,900.00	2,962.05	2,962.05	21,937.95
C. Servicios Generales (C=c1+c2+c3+c4+c5+c6+c7+c8+c9)	12,245,805.00	4,256.00	12,250,061.00	6,810,539.10	6,804,949.17	5,439,521.90
c1) Servicios Básicos	330,092.36	-1,621.00	328,471.36	178,900.86	178,900.86	149,570.50
c2) Servicios de Arrendamiento	2,093,500.00	-11,576.00	2,081,924.00	1,470,305.61	1,470,305.61	611,618.39
c3) Servicios Profesionales, Científicos, Técnicos y Otros Servicios	7,625,425.00	-30,012.00	7,595,413.00	4,716,900.18	4,716,900.18	2,878,512.82
c4) Servicios Financieros, Bancarios y Comerciales	60,000.00	9,100.00	69,100.00	68,250.95	68,250.95	849.05
c5) Servicios de Instalación, Reparación, Mantenimiento y Conservación	199,000.00	0.00	199,000.00	39,104.10	39,104.10	159,895.90
c6) Servicios de Comunicación Social y Publicidad	4,000.00	0.00	4,000.00	0.00	0.00	4,000.00
c7) Servicios de Traslado y Viáticos	120,000.00	25,000.00	145,000.00	74,543.76	74,543.76	70,456.24
c8) Servicios Oficiales	708,117.64	0.00	708,117.64	203,117.64	203,117.64	505,000.00
c9) Otros Servicios Generales	1,105,670.00	13,365.00	1,119,035.00	59,416.00	53,826.07	1,059,619.00
D. Transferencias, Asignaciones, Subsidios y Otras Ayudas (D=d1+d2+d3+d4+d5+d6+d7+d8+d9)	0.00	0.00	0.00	0.00	0.00	0.00
d1) Transferencias Internas y Asignaciones al Sector Público	0.00	0.00	0.00	0.00	0.00	0.00
d2) Transferencias al Resto del Sector Público	0.00	0.00	0.00	0.00	0.00	0.00
d3) Subsidios y Subvenciones	0.00	0.00	0.00	0.00	0.00	0.00
d4) Ayudas Sociales	0.00	0.00	0.00	0.00	0.00	0.00
d5) Pensiones y Jubilaciones	0.00	0.00	0.00	0.00	0.00	0.00
d6) Transferencias a Fideicomisos, Mandatos y Otros Análogos	0.00	0.00	0.00	0.00	0.00	0.00
d7) Transferencias a la Seguridad Social	0.00	0.00	0.00	0.00	0.00	0.00
d8) Donativos	0.00	0.00	0.00	0.00	0.00	0.00
d9) Transferencias al Exterior	0.00	0.00	0.00	0.00	0.00	0.00
E. Bienes Muebles, Inmuebles e Intangibles (E=e1+e2+e3+e4+e5+e6+e7+e8+e9)	495,100.00	0.00	495,100.00	406,860.61	406,860.61	88,239.39



SEAJAL

Secretaría Ejecutiva

SECRETARÍA EJECUTIVA DEL SISTEMA ESTATAL ANTICORRUPCIÓN DE JALISCO

Sistema Integral de Contabilidad Gubernamental ESTADO ANALITICO DEL EJERCICIO DEL PRESUPUESTO DE EGRESOS DETALLADO - LDF Clasificación por Objeto del Gasto (Capítulo y Concepto) DEL 1 DE ENERO AL 30 DE SEPTIEMBRE DE 2025 (PESOS)

Concepto (c)	Aprobado (d)	Ampliaciones/ (Reducciones)	E G R E S O S			Pagado	Subejercicio (e)
			Modificado	Devengado			
e.1) Mobiliario y Equipo de Administración	0.00	0.00	0.00	0.00		0.00	0.00
e.2) Mobiliario y Equipo Educacional y Recreativo	0.00	0.00	0.00	0.00		0.00	0.00
e.3) Equipo e Instrumental Médico y de Laboratorio	0.00	0.00	0.00	0.00		0.00	0.00
e.4) Vehículos y Equipo de Transporte	0.00	0.00	0.00	0.00		0.00	0.00
e.5) Equipo de Defensa y Seguridad	0.00	0.00	0.00	0.00		0.00	0.00
e.6) Maquinaria, Otros Equipos y Herramientas	12,500.00	0.00	12,500.00	10,937.64		10,937.64	1,562.36
e.7) Activos Biológicos	0.00	0.00	0.00	0.00		0.00	0.00
e.8) Bienes Inmuebles	0.00	0.00	0.00	0.00		0.00	0.00
e.9) Activos Intangibles	482,600.00	0.00	482,600.00	395,922.97		395,922.97	86,677.03
F. Inversión Pública (F=1+f2+f3)	0.00	0.00	0.00	0.00		0.00	0.00
f1) Otra Pública en Bienes de Dominio Público	0.00	0.00	0.00	0.00		0.00	0.00
f2) Otra Pública en Bienes Propios	0.00	0.00	0.00	0.00		0.00	0.00
f3) Proyectos Productivos y Acciones de Fomento	0.00	0.00	0.00	0.00		0.00	0.00
G. Inversiones Financieras y Otras Provisiones (G=g1+g2+g3+g4+g5+g6+g7)	0.00	0.00	0.00	0.00		0.00	0.00
g1) Inversiones Para el Fomento de Actividades Productivas	0.00	0.00	0.00	0.00		0.00	0.00
g2) Acciones y Participaciones de Capital	0.00	0.00	0.00	0.00		0.00	0.00
g3) Compra de Títulos y Valores	0.00	0.00	0.00	0.00		0.00	0.00
g4) Concesión de Préstamos	0.00	0.00	0.00	0.00		0.00	0.00
g5) Inversiones en Fideicomisos, Mandatos y Otros Análogos Fideicomiso de Desastres Naturales (Informativo)	0.00	0.00	0.00	0.00		0.00	0.00
g6) Otras Inversiones Financieras	0.00	0.00	0.00	0.00		0.00	0.00
g7) Provisiones para Contingencias y Otras Erogaciones Especiales	0.00	0.00	0.00	0.00		0.00	0.00
H. Participaciones y Aportaciones (H=h1+h2+h3)	0.00	0.00	0.00	0.00		0.00	0.00
h1) Participaciones	0.00	0.00	0.00	0.00		0.00	0.00
h2) Aportaciones	0.00	0.00	0.00	0.00		0.00	0.00
h3) Convenios	0.00	0.00	0.00	0.00		0.00	0.00
I. Deuda Pública (I=1+i2+i3+i4+i5+i6+i7)	0.00	0.00	0.00	0.00		0.00	0.00
i1) Amortización de la Deuda Pública	0.00	0.00	0.00	0.00		0.00	0.00
i2) Intereses de la Deuda Pública	0.00	0.00	0.00	0.00		0.00	0.00
i3) Comisiones de la Deuda Pública	0.00	0.00	0.00	0.00		0.00	0.00
i4) Gastos de la Deuda Pública	0.00	0.00	0.00	0.00		0.00	0.00
i5) Costo por Coberturas	0.00	0.00	0.00	0.00		0.00	0.00
i6) Apoyos Financieros	0.00	0.00	0.00	0.00		0.00	0.00
i7) Adeudos de Ejercicios Fiscales Anteriores (ADEFAS)	0.00	0.00	0.00	0.00		0.00	0.00
II. Gasto Etiquetado (II=A+B+C+D+E+F+G+H+I)	0.00	0.00	0.00	0.00		0.00	0.00
A. Servicios Personales (A=a1+a2+a3+a4+a5+a6+a7)	0.00	0.00	0.00	0.00		0.00	0.00
a1) Remuneraciones al Personal de Carácter Permanente	0.00	0.00	0.00	0.00		0.00	0.00
a2) Remuneraciones al Personal de Carácter Transitorio	0.00	0.00	0.00	0.00		0.00	0.00
a3) Remuneraciones Adicionales y Especiales	0.00	0.00	0.00	0.00		0.00	0.00
a4) Seguridad Social	0.00	0.00	0.00	0.00		0.00	0.00



SEAJAL

Secretaría Ejecutiva

Sistema Integral de Contabilidad Gubernamental
ESTADO ANALITICO DEL EJERCICIO DEL PRESUPUESTO DE EGRESOS DETALLADO - LDF
Clasificación por Objeto del Gasto (Capítulo y Concepto)

DEL 1 DE ENERO AL 30 DE SEPTIEMBRE DE 2025
(PESOS)

Concepto (c)	Aprobado (d)	Ampliaciones/ (Reducciones)	E G R E S O S		Pagado	Subejercicio (e)
			Modificado	Devengado		
a5) Otras Prestaciones Sociales y Económicas	0.00	0.00	0.00	0.00	0.00	0.00
a6) Previsiones	0.00	0.00	0.00	0.00	0.00	0.00
a7) Pago de Estímulos a Servidores Públicos	0.00	0.00	0.00	0.00	0.00	0.00
B. Materiales y Suministros (B=b1+b2+b3+b4+b5+b6+b7+b8+b9)	0.00	0.00	0.00	0.00	0.00	0.00
b1) Materiales de Administración, Emisión de Documentos y Artículos Oficiales	0.00	0.00	0.00	0.00	0.00	0.00
b2) Alimentos y Utensilios	0.00	0.00	0.00	0.00	0.00	0.00
b3) Materias Primas y Materiales de Producción y Comercialización	0.00	0.00	0.00	0.00	0.00	0.00
b4) Materiales y Artículos de Construcción y de Reparación	0.00	0.00	0.00	0.00	0.00	0.00
b5) Productos Químicos, Farmacéuticos y de Laboratorio	0.00	0.00	0.00	0.00	0.00	0.00
b6) Combustibles, Lubrificantes y Aditivos	0.00	0.00	0.00	0.00	0.00	0.00
b7) Vestuario, Blancos, Prendas de Protección y Artículos Deportivos	0.00	0.00	0.00	0.00	0.00	0.00
b8) Materiales y Suministros Para Seguridad	0.00	0.00	0.00	0.00	0.00	0.00
b9) Herramientas, Relaciones y Accesorios Menores	0.00	0.00	0.00	0.00	0.00	0.00
C. Servicios Generales (C=c1+c2+c3+c4+c5+c6+c7+c8+c9)	0.00	0.00	0.00	0.00	0.00	0.00
c1) Servicios Básicos	0.00	0.00	0.00	0.00	0.00	0.00
c2) Servicios de Arrendamiento	0.00	0.00	0.00	0.00	0.00	0.00
c3) Servicios Profesionales, Científicos, Técnicos y Otros Servicios	0.00	0.00	0.00	0.00	0.00	0.00
c4) Servicios Financieros, Bancarios y Comerciales	0.00	0.00	0.00	0.00	0.00	0.00
c5) Servicios de Instalación, Reparación, Mantenimiento y Conservación	0.00	0.00	0.00	0.00	0.00	0.00
c6) Servicios de Comunicación Social y Publicidad	0.00	0.00	0.00	0.00	0.00	0.00
c7) Servicios de Traslado y Viáticos	0.00	0.00	0.00	0.00	0.00	0.00
c8) Servicios Oficiales	0.00	0.00	0.00	0.00	0.00	0.00
c9) Otros Servicios Generales	0.00	0.00	0.00	0.00	0.00	0.00
D. Transferencias, Asignaciones, Subsidios y Otras Ayudas (D=d1+d2+d3+d4+d5+d6+d7+d8+d9)	0.00	0.00	0.00	0.00	0.00	0.00
d1) Transferencias Internas y Asignaciones al Sector Público	0.00	0.00	0.00	0.00	0.00	0.00
d2) Transferencias al Resto del Sector Público	0.00	0.00	0.00	0.00	0.00	0.00
d3) Subsidios y Subvenciones	0.00	0.00	0.00	0.00	0.00	0.00
d4) Ayudas Sociales	0.00	0.00	0.00	0.00	0.00	0.00
d5) Pensiones y Jubilaciones	0.00	0.00	0.00	0.00	0.00	0.00
d6) Transferencias a Fideicomisos, Mandatos y Otros Análogos	0.00	0.00	0.00	0.00	0.00	0.00
d7) Transferencias a la Seguridad Social	0.00	0.00	0.00	0.00	0.00	0.00
d8) Donativos	0.00	0.00	0.00	0.00	0.00	0.00
d9) Transferencias al Exterior	0.00	0.00	0.00	0.00	0.00	0.00
E. Bienes Muebles, Inmuebles e Intangibles (E=e1+e2+e3+e4+e5+e6+e7+e8+e9)	0.00	0.00	0.00	0.00	0.00	0.00
e1) Mobiliario y Equipo de Administración	0.00	0.00	0.00	0.00	0.00	0.00
e2) Mobiliario y Equipo Educativo y Recreativo	0.00	0.00	0.00	0.00	0.00	0.00
e3) Equipo e Instrumental Médico y de Laboratorio	0.00	0.00	0.00	0.00	0.00	0.00
e4) Vehículos y Equipo de Transporte	0.00	0.00	0.00	0.00	0.00	0.00
e5) Equipo de Defensa y Seguridad	0.00	0.00	0.00	0.00	0.00	0.00
e6) Maquinaria, Otros Equipos y Herramientas	0.00	0.00	0.00	0.00	0.00	0.00



Sistema Integral de Contabilidad Gubernamental
ESTADO ANALITICO DEL EJERCICIO DEL PRESUPUESTO DE EGRESOS DETALLADO - LDF
Clasificación por Objeto del Gasto (Capítulo y Concepto)
DEL 1 DE ENERO AL 30 DE SEPTIEMBRE DE 2025
(PESOS)

Concepto (c)	Aprobado (d)	Ampliaciones/ (Reducciones)	E G R E S O S Modificado	Devengado	Pagado	Subejercicio (e)
e7) Activos Biológicos	0.00	0.00	0.00	0.00	0.00	0.00
e8) Bienes Inmuebles	0.00	0.00	0.00	0.00	0.00	0.00
e9) Activos Intangibles	0.00	0.00	0.00	0.00	0.00	0.00
F. Inversión Pública (F=f1+f2+f3)	0.00	0.00	0.00	0.00	0.00	0.00
f1) Obra Pública en Bienes de Dominio Público	0.00	0.00	0.00	0.00	0.00	0.00
f2) Obra Pública en Bienes Propios	0.00	0.00	0.00	0.00	0.00	0.00
f3) Proyectos Productivos y Acciones de Fomento	0.00	0.00	0.00	0.00	0.00	0.00
G. Inversiones Financieras y Otras Provisiones (G=g1+g2+g3+g4+g5+g6+g7)	0.00	0.00	0.00	0.00	0.00	0.00
g1) Inversiones Para el Fomento de Actividades Productivas	0.00	0.00	0.00	0.00	0.00	0.00
g2) Acciones y Participaciones de Capital	0.00	0.00	0.00	0.00	0.00	0.00
g3) Compra de Títulos y Valores	0.00	0.00	0.00	0.00	0.00	0.00
g4) Concesión de Préstamos	0.00	0.00	0.00	0.00	0.00	0.00
g5) Inversiones en Fideicomisos, Mandatos y Otros Análogos	0.00	0.00	0.00	0.00	0.00	0.00
Fideicomiso de Desastres Naturales (Informativo)	0.00	0.00	0.00	0.00	0.00	0.00
g6) Otras Inversiones Financieras	0.00	0.00	0.00	0.00	0.00	0.00
g7) Provisiones para Contingencias y Otras Erogaciones Especiales	0.00	0.00	0.00	0.00	0.00	0.00
H. Participaciones y Aportaciones (H=h1+h2+h3)	0.00	0.00	0.00	0.00	0.00	0.00
h1) Participaciones	0.00	0.00	0.00	0.00	0.00	0.00
h2) Aportaciones	0.00	0.00	0.00	0.00	0.00	0.00
h3) Convenios	0.00	0.00	0.00	0.00	0.00	0.00
I. Deuda Pública (I=i1+i2+i3+i4+i5+i6+i7)	0.00	0.00	0.00	0.00	0.00	0.00
i1) Amortización de la Deuda Pública	0.00	0.00	0.00	0.00	0.00	0.00
i2) Intereses de la Deuda Pública	0.00	0.00	0.00	0.00	0.00	0.00
i3) Comisiones de la Deuda Pública	0.00	0.00	0.00	0.00	0.00	0.00
i4) Gastos de la Deuda Pública	0.00	0.00	0.00	0.00	0.00	0.00
i5) Costo por Coberturas	0.00	0.00	0.00	0.00	0.00	0.00
i6) Apoyos Financieros	0.00	0.00	0.00	0.00	0.00	0.00
i7) Adeudos de Ejercicios Fiscales Anteriores (ADEFAS)	0.00	0.00	0.00	0.00	0.00	0.00
III. Total de Egresos (III = I + II)	47,332,778.00	0.00	47,332,778.00	30,177,205.88	30,072,763.71	17,155,572.12



SEAJAL
Secretaría Ejecutiva

SECRETARÍA EJECUTIVA DEL SISTEMA ESTATAL ANTICORRUPCIÓN DE JALISCO

Sistema Integral de Contabilidad Gubernamental **ESTADO ANALITICO DEL EJERCICIO DEL PRESUPUESTO DE EGRESOS DETALLADO - LDF** **Clasificación por Objeto del Gasto (Capítulo y Concepto)** DEL 1 DE ENERO AL 30 DE SEPTIEMBRE DE 2025 (PESOS)

Concepto (c)	Aprobado (d)	Ampliaciones/ (Reducciones)	E G R E S O S		Pagado	Subejercicio (e)
			Modificado	Devengado		

Nota: Estas firmas corresponden al ESTADO ANALITICO DEL EJERCICIO DEL PRESUPUESTO DE EGRESOS DETALLADO - LDF

Mtro. Gilberto Tinoco Díaz

Secretario Técnico

Mtra. Ana María Olvera Guzmán

Coordinadora de Administración

CP. José Luis Espino Guerrero

Jefe de Departamento de Recursos Financieros



SEAJAL

Secretaría Ejecutiva

SECRETARÍA EJECUTIVA DEL SISTEMA ESTATAL ANTICORRUPCIÓN DE JALISCO

Sistema Integral de Contabilidad Gubernamental
ESTADO ANALITICO DEL EJERCICIO DEL PRESUPUESTO DE EGRESOS DETALLADO - LDF

Clasificación Administrativa

DEL 1 DE ENERO AL 30 DE SEPTIEMBRE DE 2025
(PESOS)

Concepto (c)	Aprobado (d)	Ampliaciones/ (Reducciones)	E G R E S O S		Pagado	Subejercicio (e)
			Modificado	Devengado		
I. Gasto No Etiquetado (I=A)	47,332,778.00	0.00	47,332,778.00	30,177,205.88	30,072,763.71	17,155,572.12
A. SECRETARIA EJECUTIVA	47,332,778.00	0.00	47,332,778.00	30,177,205.88	30,072,763.71	17,155,572.12
II. Gasto Etiquetado	0.00	0.00	0.00	0.00	0.00	0.00
III. Total de Egresos (III = I + II)	47,332,778.00	0.00	47,332,778.00	30,177,205.88	30,072,763.71	17,155,572.12

Mtro. Gilberto Tinajero Díaz
Secretario Técnico

Mtra. Ana María Olvera Guzmán
Coordinadora de Administración

J.P. José Luis Espino Guerrero
Jefe de Departamento de Recursos Financieros



SEAJAL

Secretaría Ejecutiva

Sistema Integral de Contabilidad Gubernamental
ESTADO ANALITICO DEL EJERCICIO DEL PRESUPUESTO DE EGRESOS DETALLADO - LDF
Clasificación Funcional (Finalidad y Función)
DEL 1 DE ENERO AL 30 DE SEPTIEMBRE DE 2025
(PESOS)

Concepto (c)	Aprobado (d)	Ampliaciones/ (Reducciones)	E G R E S O S		Pagado	Subejercicio (e)
			Modificado	Devengado		
I. Gasto No Etiquetado (I=A+B+C+D)						
A. Gobierno (A=a1+a2+a3+a4+a5+a6+a7+a8)						
a1) Legislación	47,332,778.00	0.00	47,332,778.00	30,177,205.88	30,072,763.71	17,155,572.12
a2) Justicia	47,332,778.00	0.00	47,332,778.00	30,177,205.88	30,072,763.71	17,155,572.12
a3) Coordinación de la Política de Gobierno						
a4) Relaciones Exteriores						
a5) Asuntos Financieros y Hacendarios						
a6) Seguridad Nacional						
a7) Asuntos de Orden Público y de Seguridad Interior						
a8) Otros Servicios Generales						
B. Desarrollo Social (B=b1+b2+b3+b4+b5+b6+b7)						
b1) Protección Ambiental	0.00	0.00	0.00	0.00	0.00	0.00
b2) Vivienda y Servicios a la Comunidad	0.00	0.00	0.00	0.00	0.00	0.00
b3) Salud	0.00	0.00	0.00	0.00	0.00	0.00
b4) Recreación, Cultura y Otras Manifestaciones Sociales	0.00	0.00	0.00	0.00	0.00	0.00
b5) Educación	0.00	0.00	0.00	0.00	0.00	0.00
b6) Protección Social	0.00	0.00	0.00	0.00	0.00	0.00
b7) Otros Asuntos Sociales	0.00	0.00	0.00	0.00	0.00	0.00
C. Desarrollo Económico (C=c1+c2+c3+c4+c5+c6+c7+c8+c9)						
c1) Asuntos Económicos, Comerciales y Laborales en General	0.00	0.00	0.00	0.00	0.00	0.00
c2) Agropecuaria, Silvicultura, Pesca y Caza	0.00	0.00	0.00	0.00	0.00	0.00
c3) Combustibles y Energía	0.00	0.00	0.00	0.00	0.00	0.00
c4) Minería, Manufacturas y Construcción	0.00	0.00	0.00	0.00	0.00	0.00
c5) Transporte	0.00	0.00	0.00	0.00	0.00	0.00
c6) Comunicaciones	0.00	0.00	0.00	0.00	0.00	0.00
c7) Turismo	0.00	0.00	0.00	0.00	0.00	0.00
c8) Ciencia, Tecnología e Innovación	0.00	0.00	0.00	0.00	0.00	0.00
c9) Otras Industrias y Otros Asuntos Económicos	0.00	0.00	0.00	0.00	0.00	0.00
D. Otros No Clasificados en Funciones Anteriores (D=d1+d2+d3+d4)						
d1) Transacciones de la Deuda Pública / Costo Financiero de la Deuda	0.00	0.00	0.00	0.00	0.00	0.00
d2) Transferencias, Participaciones y Aportaciones Entre Diferentes Niveles y Ordenes de Gobierno	0.00	0.00	0.00	0.00	0.00	0.00
d3) Saneamiento del Sistema Financiero	0.00	0.00	0.00	0.00	0.00	0.00
d4) Adeudos de Ejercicios Fiscales Anteriores	0.00	0.00	0.00	0.00	0.00	0.00
II. Gasto Etiquetado (II=A+B+C+D)						
A. Gobierno (A=a1+a2+a3+a4+a5+a6+a7+a8)						
a1) Legislación	0.00	0.00	0.00	0.00	0.00	0.00
a2) Justicia	0.00	0.00	0.00	0.00	0.00	0.00
a3) Coordinación de la Política de Gobierno	0.00	0.00	0.00	0.00	0.00	0.00
a4) Relaciones Exteriores	0.00	0.00	0.00	0.00	0.00	0.00
a5) Asuntos Financieros y Hacendarios	0.00	0.00	0.00	0.00	0.00	0.00



Sistema Integral de Contabilidad Gubernamental
ESTADO ANALITICO DEL EJERCICIO DEL PRESUPUESTO DE EGRESOS DETALLADO - LDF
Clasificación Funcional (Finalidad y Función)
DEL 1 DE ENERO AL 30 DE SEPTIEMBRE DE 2025
(PESOS)

Concepto (c)	Aprobado (d)	Ampliaciones/ (Reducciones)	E G R E S O S		Pagado	Subejercicio (e)
			Modificado	Devengado		
a6) Seguridad Nacional	0.00	0.00	0.00	0.00	0.00	0.00
a7) Asuntos de Orden Público y de Seguridad Interior	0.00	0.00	0.00	0.00	0.00	0.00
a8) Otros Servicios Generales	0.00	0.00	0.00	0.00	0.00	0.00
B. Desarrollo Social (B=b1+b2+b3+b4+b5+b6+b7)	0.00	0.00	0.00	0.00	0.00	0.00
b1) Protección Ambiental	0.00	0.00	0.00	0.00	0.00	0.00
b2) Vivienda y Servicios a la Comunidad	0.00	0.00	0.00	0.00	0.00	0.00
b3) Salud	0.00	0.00	0.00	0.00	0.00	0.00
b4) Recreación, Cultura y Otras Manifestaciones Sociales	0.00	0.00	0.00	0.00	0.00	0.00
b5) Educación	0.00	0.00	0.00	0.00	0.00	0.00
b6) Protección Social	0.00	0.00	0.00	0.00	0.00	0.00
b7) Otros Asuntos Sociales	0.00	0.00	0.00	0.00	0.00	0.00
C. Desarrollo Económico (C=c1+c2+c3+c4+c5+c6+c7+c8+c9)	0.00	0.00	0.00	0.00	0.00	0.00
c1) Asuntos Económicos, Comerciales y Laborales en General	0.00	0.00	0.00	0.00	0.00	0.00
c2) Agropecuaria, Silvicultura, Pesca y Caza	0.00	0.00	0.00	0.00	0.00	0.00
c3) Combustibles y Energía	0.00	0.00	0.00	0.00	0.00	0.00
c4) Minería, Manufacturas y Construcción	0.00	0.00	0.00	0.00	0.00	0.00
c5) Transporte	0.00	0.00	0.00	0.00	0.00	0.00
c6) Comunicaciones	0.00	0.00	0.00	0.00	0.00	0.00
c7) Turismo	0.00	0.00	0.00	0.00	0.00	0.00
c8) Ciencia, Tecnología e Innovación	0.00	0.00	0.00	0.00	0.00	0.00
c9) Otras Industrias y Otros Asuntos Económicos	0.00	0.00	0.00	0.00	0.00	0.00
D. Otras No Clasificadas en Funciones Anteriores (D=d1+d2+d3+d4)	0.00	0.00	0.00	0.00	0.00	0.00
d1) Transacciones de la Deuda Pública / Costo Financiero de la Deuda	0.00	0.00	0.00	0.00	0.00	0.00
d2) Transferencias, Participaciones y Aportaciones Entre Diferentes Niveles y Ordenes de Gobierno	0.00	0.00	0.00	0.00	0.00	0.00
d3) Saneamiento del Sistema Financiero	0.00	0.00	0.00	0.00	0.00	0.00
d4) Adeudos de Ejercicios Fiscales Anteriores	0.00	0.00	0.00	0.00	0.00	0.00
III. Total de Egresos (III = I + II)	47,332,778.00	0.00	47,332,778.00	30,177,205.88	30,072,763.71	17,155,572.12



SEAJAL
Secretaría Ejecutiva

SECRETARÍA EJECUTIVA DEL SISTEMA ESTATAL ANTICORRUPCIÓN DE JALISCO

Sistema Integral de Contabilidad Gubernamental ESTADO ANALITICO DEL EJERCICIO DEL PRESUPUESTO DE EGRESOS DETALLADO - LDF Clasificación Funcional (Finalidad y Función) DEL 1 DE ENERO AL 30 DE SEPTIEMBRE DE 2025 (PESOS)

Concepto (c)	E G R E S O S				Pagado	Subejercicio (e)
	Modificado	Devengado	Ampliaciones/ (Reducciones)	Aprobado (d)		

Nota: Estas firmas corresponden al ESTADO ANALITICO DEL EJERCICIO DEL PRESUPUESTO DE EGRESOS DETALLADO - LDF

Mtro. Gilberto Tinajero Díaz

Secretario Técnico

Mtra. Ana María Olvera Guzmán

Coordinadora de Administración

C.P. José Luis Espino Guerrero

Jefe de Desahucio de Recursos Financieros