

CONTENIDO

Información Contable ●

- Estado de Actividades
- Estado de Situación Financiera
- Estado de Variación de la Hacienda Pública
- Estado de Cambios en la Situación Financiera
- Estado de Flujos de Efectivo
- Informe Sobre Pasivos Contingentes
- Notas a los Estados Financieros
- Estado Analítico del Activo
- Estado Analítico de la Deuda y Otros Pasivos

Información Presupuestaria ●

Estado Analítico de Ingresos

- Rubro de Ingreso y Fuente de Financiamiento

Estado Analítico del Presupuesto de Egresos

- Clasificación por Objeto del Gasto
- Clasificación por Tipo de Gasto
- Clasificación Administrativa
- Clasificación Funcional

Información de Deuda ●

- Endeudamiento Neto
- Intereses de la Deuda

Información Programática ●

- Gasto por Categoría Programática
- Programas y Proyectos

Indicadores de Postura Fiscal ●

Información Contable ■



SEAJAL

Secretaría Ejecutiva

SECRETARÍA EJECUTIVA DEL SISTEMA ESTATAL ANTICORRUPCIÓN DE JALISCO

Sistema Integral de Contabilidad Gubernamental

ESTADO DE ACTIVIDADES

DEL 1 DE ENERO AL 31 DE MARZO DE 2026

(Cifras en Pesos)

| Concepto | 2026 | 2025 |
|---|----------------------|----------------------|
| INGRESOS Y OTROS BENEFICIOS | | |
| INGRESOS DE GESTIÓN | | |
| IMPUESTOS | 280.96 | 0.00 |
| CUOTAS Y APORTACIONES DE SEGURIDAD SOCIAL | 0.00 | 0.00 |
| CONTRIBUCIONES DE MEJORAS | 0.00 | 0.00 |
| DERECHOS | 0.00 | 0.00 |
| PRODUCTOS | 280.96 | 0.00 |
| APROVECHAMIENTOS | 0.00 | 0.00 |
| INGRESOS POR VENTA DE BIENES Y PRESTACION DE SERVICIOS | 0.00 | 0.00 |
| PARTICIPACIONES, APORTACIONES, CONVENIOS, INCENTIVOS DERIVADOS DE LA COLABORACION FISCAL, FONDOS DISTINTOS DE APORTACIONES, TRANSFERENCIAS, ASIGNACIONES, SUBSIDIOS Y SUBVENCIONES, Y PENSIONES Y JUBILACIONES | 18,830,306.00 | 45,032,311.24 |
| PARTICIPACIONES, APORTACIONES, CONVENIOS, INCENTIVOS DERIVADOS DE LA COLABORACION FISCAL Y FONDOS DISTINTOS DE APORTACIONES | 0.00 | 0.00 |
| TRANSFERENCIAS, ASIGNACIONES, SUBSIDIOS Y SUBVENCIONES, Y PENSIONES Y JUBILACIONES | 18,830,306.00 | 45,032,311.24 |
| OTROS INGRESOS Y BENEFICIOS | 27.59 | 0.00 |
| INGRESOS FINANCIEROS | 0.00 | 0.00 |
| INCREMENTO POR VARIACIÓN DE INVENTARIOS | 0.00 | 0.00 |
| DISMINUCION DEL EXCESO DE ESTIMACIONES POR PERDIDA O DETERIORO U OBSOLESCENCIA | 0.00 | 0.00 |
| DISMINUCION DEL EXCESO DE PROVISIONES | 0.00 | 0.00 |
| OTROS INGRESOS Y BENEFICIOS VARIOS | 0.00 | 0.00 |
| | 27.59 | 0.00 |
| TOTAL DE INGRESOS Y OTROS BENEFICIOS | 18,830,614.55 | 45,032,311.24 |
| GASTOS Y OTRAS PÉRDIDAS | | |
| GASTOS DE FUNCIONAMIENTO | | |
| SERVICIOS PERSONALES | 9,283,564.41 | 44,534,701.96 |
| MATERIALES Y SUMINISTROS | 7,467,757.99 | 33,093,837.34 |
| SERVICIOS GENERALES | 57,199.97 | 258,658.93 |
| | 1,758,606.45 | 11,182,205.69 |
| TRANSFERENCIAS, ASIGNACIONES, SUBSIDIOS Y OTRAS AYUDAS | | |
| TRANSFERENCIAS INTERNAS Y ASIGNACIONES AL SECTOR PÚBLICO | 0.00 | 0.00 |
| TRANSFERENCIAS AL RESTO DEL SECTOR PÚBLICO | 0.00 | 0.00 |
| SUBSIDIOS Y SUBVENCIONES | 0.00 | 0.00 |
| AYUDAS SOCIALES | 0.00 | 0.00 |
| PENSIONES Y JUBILACIONES | 0.00 | 0.00 |

Sistema Integral de Contabilidad Gubernamental

ESTADO DE ACTIVIDADES
DEL 1 DE ENERO AL 31 DE MARZO DE 2026
(Cifras en Pesos)

| Concepto | 2026 | 2025 |
|--|------|------------|
| TRANSFERENCIAS A FIDEICOMISOS, MANDATOS Y CONTRATOS ANALOGOS. | 0.00 | 0.00 |
| TRANSFERENCIAS A LA SEGURIDAD SOCIAL | 0.00 | 0.00 |
| DONATIVOS | 0.00 | 0.00 |
| TRANSFERENCIAS AL EXTERIOR | 0.00 | 0.00 |
| PARTICIPACIONES Y APORTACIONES | 0.00 | 0.00 |
| PARTICIPACIONES | 0.00 | 0.00 |
| APORTACIONES | 0.00 | 0.00 |
| CONVENIOS | 0.00 | 0.00 |
| INTERESES, COMISIONES Y OTROS GASTOS DE LA DEUDA PÚBLICA | 0.00 | 0.00 |
| INTERESES DE LA DEUDA PÚBLICA | 0.00 | 0.00 |
| COMISIONES DE LA DEUDA PÚBLICA | 0.00 | 0.00 |
| GASTOS DE LA DEUDA PÚBLICA | 0.00 | 0.00 |
| COSTO POR COBERTURAS | 0.00 | 0.00 |
| APOYOS FINANCIEROS | 0.00 | 0.00 |
| OTROS GASTOS Y PÉRDIDAS EXTRAORDINARIAS | 0.00 | 774,752.77 |
| ESTIMACIONES, DEPRECIACIONES, DETERIOROS, OBSOLESCENCIA Y AMORTIZACIONES | 0.00 | 307,485.16 |
| PROVISIONES | 0.00 | 0.00 |
| DISMINUCIÓN DE INVENTARIOS | 0.00 | 0.00 |
| OTROS GASTOS | 0.00 | 467,267.61 |
| INVERSION PÚBLICA | 0.00 | 0.00 |
| INVERSION PÚBLICA NO CAPITALIZABLE | 0.00 | 0.00 |

TOTAL DE GASTOS Y OTRAS PÉRDIDAS

9,283,564.41 45,309,454.73

RESULTADO DEL EJERCICIO (AHORRO/DESAHORRO)

9,547,050.14 -277,143.49



SEAJAL
Secretaría Ejecutiva

SECRETARÍA EJECUTIVA DEL SISTEMA ESTATAL ANTICORRUPCIÓN DE JALISCO

Sistema Integral de Contabilidad Gubernamental

ESTADO DE ACTIVIDADES
DEL 1 DE ENERO AL 31 DE MARZO DE 2026
(Cifras en Pesos)

Concepto

"BAJO PROTESTA DE DECIR VERDAD DECLARAMOS QUE LOS ESTADOS FINANCIEROS Y SUS NOTAS, SON RAZONABLEMENTE CORRECTOS Y SON RESPONSABILIDAD DEL EMISOR."

2025

2026

Mtro. Gilberto Tinajero Díaz

Secretario Técnico

Mtra. Ana María Olvera Guzmán

Coordinadora de Administración

C. K. José Luis Espino Guerrero

Jefe de Departamento de Recursos Financieros

Sistema Integral de Contabilidad Gubernamental

ESTADO DE SITUACION FINANCIERA

AL 31 DE MARZO DE 2026

(Cifras en Pesos)

| Concepto | 2026 | 2025 | Concepto | 2026 | 2025 |
|---|----------------------|---------------------|--|-------------------|---------------------|
| ACTIVO | | | PASIVO | | |
| ACTIVO CIRCULANTE | | | PASIVO CIRCULANTE | | |
| EFFECTIVO Y EQUIVALENTES | 9,977,237.70 | 3,651,088.06 | CUENTAS POR PAGAR A CORTO PLAZO | 473,803.27 | 3,658,553.54 |
| DERECHOS A RECIBIR EFFECTIVO O EQUIVALENTES | 440,995.78 | 413,197.55 | DOCUMENTOS POR PAGAR A CORTO PLAZO | 0.00 | 0.00 |
| DERECHOS A RECIBIR BIENES O SERVICIOS | 0.00 | 0.00 | PORCIÓN A CORTO PLAZO DE LA DEUDA PÚBLICA A LARGO PLAZO | 0.00 | 0.00 |
| INVENTARIOS | 0.00 | 0.00 | TÍTULOS Y VALORES A CORTO PLAZO | 0.00 | 0.00 |
| ALMACENES | 0.00 | 0.00 | PASIVOS DIFERIDOS A CORTO PLAZO | 0.00 | 0.00 |
| ESTIMACIÓN POR PÉRDIDA O DETERIORO DE ACTIVOS CIRCULANTES | 0.00 | 0.00 | FONDOS Y BIENES DE TERCEROS EN GARANTÍA Y/O ADMINISTRACIÓN A CORTO PLAZO | 0.00 | 0.00 |
| OTROS ACTIVOS CIRCULANTES | 0.00 | 0.00 | PROVISIONES A CORTO PLAZO | 0.00 | 0.00 |
| TOTAL DE ACTIVOS CIRCULANTES | 10,418,233.48 | 4,064,285.61 | OTROS PASIVOS A CORTO PLAZO | 650.00 | 650.00 |
| | | | TOTAL DE PASIVOS CIRCULANTES | 474,453.27 | 3,659,203.54 |
| ACTIVO NO CIRCULANTE | | | PASIVO NO CIRCULANTE | | |
| INVERSIONES FINANCIERAS A LARGO PLAZO | 0.00 | 0.00 | CUENTAS POR PAGAR A LARGO PLAZO | 0.00 | 0.00 |
| DERECHOS A RECIBIR EFFECTIVO O EQUIVALENTES A LARGO PLAZO | 0.00 | 0.00 | DOCUMENTOS POR PAGAR A LARGO PLAZO | 0.00 | 0.00 |
| BIENES INMUEBLES, INFRAESTRUCTURA Y CONSTRUCCIONES EN PROCESO | 3,730,761.26 | 3,722,409.26 | DEUDA PÚBLICA A LARGO PLAZO | 0.00 | 0.00 |
| BIENES MUEBLES | 43,152.00 | 43,152.00 | PASIVOS DIFERIDOS A LARGO PLAZO | 0.00 | 0.00 |
| ACTIVOS INTANGIBLES | | | FONDOS Y BIENES DE TERCEROS EN GARANTÍA Y/O ADMINISTRACIÓN A LARGO PLAZO | 0.00 | 0.00 |
| DEPRECIACION, DETERIORO Y AMORTIZACION ACUMULADA DE BIENES | -2,967,045.86 | -2,967,045.86 | PROVISIONES A LARGO PLAZO | 0.00 | 0.00 |
| ACTIVOS DIFERIDOS | 0.00 | 0.00 | | | |

Sistema Integral de Contabilidad Gubernamental

ESTADO DE SITUACION FINANCIERA

AL 31 DE MARZO DE 2026

(Cifras en Pesos)

| Concepto | 2026 | 2025 | Concepto | 2026 | 2025 |
|---|----------------------|---------------------|--|----------------------|---------------------|
| ESTIMACIÓN POR PÉRDIDA O DETERIORO DE ACTIVOS NO CIRCULANTES | 0.00 | 0.00 | TOTAL DE PASIVOS NO CIRCULANTES | 0.00 | 0.00 |
| OTROS ACTIVOS NO CIRCULANTES | 0.00 | 0.00 | | | |
| TOTAL DE ACTIVOS NO CIRCULANTES | 806,867.40 | 798,515.40 | TOTAL DEL PASIVO | 474,453.27 | 3,659,203.54 |
| TOTAL DEL ACTIVO | 11,225,100.88 | 4,862,801.01 | HACIENDA PUBLICA/ PATRIMONIO | | |
| | | | HACIENDA PUBLICA/ PATRIMONIO | 0.00 | 0.00 |
| | | | CONTRIBUIDO | | |
| | | | APORTACIONES | 0.00 | 0.00 |
| | | | DONACIONES DE CAPITAL | 0.00 | 0.00 |
| | | | ACTUALIZACION DE LA HACIENDA PUBLICA/ PATRIMONIO | 0.00 | 0.00 |
| | | | HACIENDA PUBLICA/ PATRIMONIO GENERADO | 10,750,647.61 | 1,203,597.47 |
| | | | RESULTADO DEL EJERCICIO (AHORRO/DESAHORRO) | 9,547,050.14 | -277,143.49 |
| | | | RESULTADOS DE EJERCICIOS ANTERIORES | 2,905,530.80 | 3,182,674.29 |
| | | | REVALUOS | 0.00 | 0.00 |
| | | | RESERVAS | 0.00 | 0.00 |
| | | | RECTIFICACIONES DE RESULTADOS DE EJERCICIOS ANTERIORES | -1,701,933.33 | -1,701,933.33 |
| | | | EXCESO O INSUFICIENCIA EN LA ACTUALIZACION DE LA HACIENDA PUBLICA/ PATRIMONIO | 0.00 | 0.00 |
| | | | RESULTADO POR POSICION MONETARIA | 0.00 | 0.00 |
| | | | RESULTADO POR TENENCIA DE | 0.00 | 0.00 |

SECRETARÍA EJECUTIVA DEL SISTEMA ESTATAL ANTICORRUPCIÓN DE JALISCO



Sistema Integral de Contabilidad Gubernamental ESTADO DE SITUACION FINANCIERA AL 31 DE MARZO DE 2026 (Cifras en Pesos)

| Concepto | 2026 | 2025 | Concepto | 2026 | 2025 |
|----------|------|------|--|----------------------|---------------------|
| | | | <i>ACTIVOS NO MONETARIOS</i> | | |
| | | | TOTAL HACIENDA PUBLICA/ PATRIMONIO | 10,750,647.61 | 1,203,597.47 |
| | | | TOTAL DEL PASIVO Y HACIENDA PUBLICA/ PATRIMONIO | 11,225,100.88 | 4,862,801.01 |

"BAJO PROTESTA DE DECIR VERDAD DECLARAMOS QUE LOS ESTADOS FINANCIEROS Y SUS NOTAS, SON RAZONABLEMENTE CORRECTOS Y SON RESPONSABILIDAD DEL EMISOR."

Mtro. Gilberto Tinajero Díaz

Secretario Técnico

Mtra. Ana María Olvera Guzmán

Coordinadora de Administración

C.P. José Luis Espino Guerrero

Jefe de Departamento de Recursos Financieros

Sistema Integral de Contabilidad Gubernamental
ESTADO DE VARIACION EN LA HACIENDA PÚBLICA
DEL 1 DE ENERO AL 31 DE MARZO DE 2026
(Cifras en Pesos)

| Concepto | Hacienda | Hacienda | Hacienda | Hacienda | Exceso o | Total |
|---|---------------------------------|-------------------------------------|--|--|-------------|---------------------|
| | Pública/ Patrimonio Contribuido | Pública/ Patrimonio Gen. Ejer. Ant. | Pública/ Patrimonio Gen. Ejer. Actualización de la Hac. Pública / Patrimonio | Pública/ Patrimonio Gen. Ejer. Actualización de la Hac. Pública / Patrimonio | | |
| Hacienda Pública / Patrimonio Contribuido Neto de 2025 | 0.00 | | | | | 0.00 |
| <i>Aportaciones</i> | 0.00 | | | | | 0.00 |
| <i>Donaciones de Capital</i> | 0.00 | | | | | 0.00 |
| <i>Actualización de la Hacienda Pública/ Patrimonio</i> | 0.00 | | | | | 0.00 |
| Hacienda Pública / Patrimonio Generado Neto de 2025 | | 1,480,740.96 | -277,143.49 | | | 1,203,597.47 |
| <i>Resultado del Ejercicio (Ahorro/DesAhorro)</i> | | | -277,143.49 | | | -277,143.49 |
| <i>Resultados de Ejercicios Anteriores</i> | | 3,182,674.29 | | | | 3,182,674.29 |
| <i>Revalúos</i> | | 0.00 | | | | 0.00 |
| <i>Reservas</i> | | 0.00 | | | | 0.00 |
| <i>Rectificaciones de Resultados de Ejercicios Anteriores</i> | | -1,701,933.33 | | | | -1,701,933.33 |
| Exceso o Insuficiencia en la Actualización de la Hacienda Pública/ Patrimonio Neto de 2025 | | | | 0.00 | 0.00 | 0.00 |
| <i>Resultados por Posición Monetaria</i> | | | | | 0.00 | 0.00 |
| <i>Resultados por Tenencia de Activos no Monetarios</i> | | | | | 0.00 | 0.00 |
| Hacienda Pública/ Patrimonio Neto Final de 2025 | 0.00 | 1,480,740.96 | -277,143.49 | | 0.00 | 1,203,597.47 |
| Cambios en la Hacienda Pública/ Patrimonio Contribuido Neto de 2026 | 0.00 | | | | | 0.00 |
| <i>Aportaciones</i> | 0.00 | | | | | 0.00 |
| <i>Donaciones de Capital</i> | 0.00 | | | | | 0.00 |
| <i>Actualización de la Hacienda Pública/ Patrimonio</i> | 0.00 | | | | | 0.00 |
| Variaciones de la Hacienda Pública/ Patrimonio Generado Neto de 2026 | | -277,143.49 | 9,824,193.63 | | | 9,547,050.14 |
| <i>Resultado del Ejercicio (Ahorro/Desahorro)</i> | | | 9,547,050.14 | | | 9,547,050.14 |
| <i>Resultados de Ejercicios Anteriores</i> | | -277,143.49 | 277,143.49 | | | 0.00 |
| <i>Revalúos</i> | | | 0.00 | | | 0.00 |
| <i>Reservas</i> | | | 0.00 | | | 0.00 |
| <i>Rectificaciones de Resultados de Ejercicios Anteriores</i> | | | 0.00 | | | 0.00 |



Sistema Integral de Contabilidad Gubernamental
ESTADO DE VARIACION EN LA HACIENDA PUBLICA
DEL 1 DE ENERO AL 31 DE MARZO DE 2026
(Cifras en Pesos)

| Concepto | Hacienda Pública/ Patrimonio Contribuido | Hacienda Pública/ Patrimonio Gen. Ejer. Ant. | Hacienda Pública/ Patrimonio Gen. Ejer. Actualización de la Hac. Pública / Patrimonio | Exceso o Insuficiencia en la Hac. Pública / Patrimonio | Total |
|---|--|--|---|--|----------------------|
| Cambios en el Exceso o Insuficiencia en la Actualización de la Hacienda Pública/ Patrimonio Neto de 2026 | | | | 0.00 | 0.00 |
| <i>Resultado por Posición Monetaria</i> | | | | <i>0.00</i> | <i>0.00</i> |
| <i>Resultado por Tenencia de Activos no Monetarios</i> | | | | <i>0.00</i> | <i>0.00</i> |
| Hacienda Pública/ Patrimonio Neto Final de 2026 | 0.00 | 1,203,597.47 | 9,547,050.14 | 0.00 | 10,750,647.61 |

"BAJO PROTESTA DE DECIR VERDAD DECLARAMOS QUE LOS ESTADOS FINANCIEROS Y SUS NOTAS, SON RAZONABLEMENTE CORRECTOS Y SON RESPONSABLES DEL EMISOR."

Mtro. Gilberto Tinajero Díaz

Secretario Técnico

Mtra. Ana María Olvera Guzmán

Coordinadora de Administración

E.P. José Luis Espino Guerrero

Jefe de Departamento de Recursos Financieros



Sistema Integral de Contabilidad Gubernamental
ESTADO DE CAMBIOS EN LA SITUACION FINANCIERA
DEL 1 DE ENERO AL 31 DE MARZO DE 2026
(Cifras en Pesos)

| Concepto | Origen | Aplicación |
|--|-------------|---------------------|
| ACTIVO | 0.00 | 6,362,299.87 |
| ACTIVO CIRCULANTE | | |
| EFFECTIVO Y EQUIVALENTES | 0.00 | 6,353,947.87 |
| DERECHOS A RECIBIR EFECTIVO O EQUIVALENTES | 0.00 | 6,326,149.64 |
| DERECHOS A RECIBIR BIENES O SERVICIOS | 0.00 | 27,798.23 |
| INVENTARIOS | 0.00 | 0.00 |
| ALMACENES | 0.00 | 0.00 |
| ESTIMACIÓN POR PÉRDIDA O DETERIORO DE ACTIVOS CIRCULANTES | 0.00 | 0.00 |
| OTROS ACTIVOS CIRCULANTES | 0.00 | 0.00 |
| ACTIVO NO CIRCULANTE | | |
| INVERSIONES FINANCIERAS A LARGO PLAZO | 0.00 | 8,352.00 |
| DERECHOS A RECIBIR EFECTIVO O EQUIVALENTES A LARGO PLAZO | 0.00 | 0.00 |
| BIENES INMUEBLES, INFRAESTRUCTURA Y CONSTRUCCIONES EN PROCESO | 0.00 | 0.00 |
| BIENES MUEBLES | 0.00 | 0.00 |
| ACTIVOS INTANGIBLES | 0.00 | 8,352.00 |
| DEPRECIACION, DETERIORO Y AMORTIZACION ACUMULADA DE BIENES | 0.00 | 0.00 |
| ACTIVOS DIFERIDOS | 0.00 | 0.00 |
| ESTIMACIÓN POR PÉRDIDA O DETERIORO DE ACTIVOS NO CIRCULANTES | 0.00 | 0.00 |
| OTROS ACTIVOS NO CIRCULANTES | 0.00 | 0.00 |
| PASIVO | 0.00 | 3,184,750.27 |
| PASIVO CIRCULANTE | | |
| CUENTAS POR PAGAR A CORTO PLAZO | 0.00 | 3,184,750.27 |
| DOCUMENTOS POR PAGAR A CORTO PLAZO | 0.00 | 3,184,750.27 |
| PORCIÓN A CORTO PLAZO DE LA DEUDA PÚBLICA A LARGO PLAZO | 0.00 | 0.00 |
| TÍTULOS Y VALORES A CORTO PLAZO | 0.00 | 0.00 |
| PASIVOS DIFERIDOS A CORTO PLAZO | 0.00 | 0.00 |
| FONDOS Y BIENES DE TERCEROS EN GARANTÍA Y/O ADMINISTRACIÓN A CORTO PLAZO | 0.00 | 0.00 |
| PROVISIONES A CORTO PLAZO | 0.00 | 0.00 |
| OTROS PASIVOS A CORTO PLAZO | 0.00 | 0.00 |
| PASIVO NO CIRCULANTE | | |
| CUENTAS POR PAGAR A LARGO PLAZO | 0.00 | 0.00 |
| DOCUMENTOS POR PAGAR A LARGO PLAZO | 0.00 | 0.00 |
| DEUDA PÚBLICA A LARGO PLAZO | 0.00 | 0.00 |
| PASIVOS DIFERIDOS A LARGO PLAZO | 0.00 | 0.00 |



SEAJAL

Secretaría Ejecutiva

SECRETARÍA EJECUTIVA DEL SISTEMA ESTATAL ANTICORRUPCIÓN DE JALISCO

Sistema Integral de Contabilidad Gubernamental

ESTADO DE CAMBIOS EN LA SITUACION FINANCIERA

DEL 1 DE ENERO AL 31 DE MARZO DE 2026

(Cifras en Pesos)

| Concepto | Origen | Aplicación |
|--|---------------------|-------------------|
| FONDOS Y BIENES DE TERCEROS EN GARANTÍA Y/O ADMINISTRACIÓN A LARGO PLAZO | 0.00 | 0.00 |
| PROVISIONES A LARGO PLAZO | 0.00 | 0.00 |
| HACIENDA PUBLICA/ PATRIMONIO | 9,824,193.63 | 277,143.49 |
| HACIENDA PUBLICA/ PATRIMONIO CONTRIBUIDO | | |
| APORTACIONES | 0.00 | 0.00 |
| DONACIONES DE CAPITAL | 0.00 | 0.00 |
| ACTUALIZACION DE LA HACIENDA PUBLICA/ PATRIMONIO | 0.00 | 0.00 |
| 0.00 | 0.00 | 0.00 |
| HACIENDA PUBLICA/ PATRIMONIO GENERADO | 9,824,193.63 | 277,143.49 |
| RESULTADO DEL EJERCICIO (AHORRO/DESAHORRO) | 9,824,193.63 | 0.00 |
| RESULTADOS DE EJERCICIOS ANTERIORES | 0.00 | 277,143.49 |
| REVALUOS | 0.00 | 0.00 |
| RESERVAS | 0.00 | 0.00 |
| RECTIFICACIONES DE RESULTADOS DE EJERCICIOS ANTERIORES | 0.00 | 0.00 |
| EXCESO O INSUFICIENCIA EN LA ACTUALIZACION DE LA HACIENDA PUBLICA/ PATRIMONIO | 0.00 | 0.00 |
| RESULTADO POR POSICION MONETARIA | 0.00 | 0.00 |
| RESULTADO POR TENENCIA DE ACTIVOS NO MONETARIOS | 0.00 | 0.00 |

"BAJO PROTESTA DE DECIR VERDAD DECLARAMOS QUE LOS ESTADOS FINANCIEROS Y SUS NOTAS, SON RAZONABLEMENTE CORRECTOS Y SON RESPONSABILIDAD DEL EMISOR."

Mtro. Gilberto Tinajero Díaz

Secretario Técnico

Mtra. Ana María Olvera Guzmán

Coordinadora de Administración

CP. José Luis Espino Guerrero

Jefe de Departamento de Recursos Financieros

SECRETARÍA EJECUTIVA DEL SISTEMA ESTATAL ANTICORRUPCIÓN DE JALISCO



SEAJAL

Secretaría Ejecutiva

Sistema Integral de Contabilidad Gubernamental

ESTADO DE FLUJOS DE EFECTIVO
DEL 1 DE ENERO AL 31 DE MARZO DE 2026
 (Cifras en Pesos)

| Concepto | 2026 | 2025 |
|---|----------------------|----------------------|
| FLUJOS DE EFECTIVO DE LAS ACTIVIDADES DE OPERACION | 18,830,614.55 | 45,032,311.24 |
| ORIGEN | | |
| IMPUESTOS | 0.00 | 0.00 |
| CUOTAS Y APORTACIONES DE SEGURIDAD SOCIAL | 0.00 | 0.00 |
| CONTRIBUCIONES DE MEJORAS | 0.00 | 0.00 |
| DERECHOS | 0.00 | 0.00 |
| PRODUCTOS | 280.96 | 0.00 |
| APROVECHAMIENTOS | 0.00 | 0.00 |
| INGRESOS POR VENTA DE BIENES Y PRESTACION DE SERVICIOS | 0.00 | 0.00 |
| PARTICIPACIONES, APORTACIONES, CONVENIOS, INCENTIVOS DERIVADOS DE LA COLABORACION FISCAL Y FONDOS DISTINTOS DE APORTACIONES | 0.00 | 0.00 |
| TRANSFERENCIAS, ASIGNACIONES, SUBSIDIOS Y SUBVENCIONES, Y PENSIONES Y JUBILACIONES | 18,830,306.00 | 45,032,311.24 |
| OTROS ORIGENES DE OPERACIÓN | 27.59 | 0.00 |
| APLICACION | 9,283,564.41 | 45,309,454.73 |
| SERVICIOS PERSONALES | 7,467,757.99 | 33,093,837.34 |
| MATERIALES Y SUMINISTROS | 57,199.97 | 258,658.93 |
| SERVICIOS GENERALES | 1,758,606.45 | 11,182,205.69 |
| TRANSFERENCIAS INTERNAS Y ASIGNACIONES AL SECTOR PÚBLICO | 0.00 | 0.00 |
| TRANSFERENCIAS AL RESTO DEL SECTOR PUBLICO | 0.00 | 0.00 |
| SUBSIDIOS Y SUBVENCIONES | 0.00 | 0.00 |
| AYUDAS SOCIALES | 0.00 | 0.00 |
| PENSIONES Y JUBILACIONES | 0.00 | 0.00 |
| TRANSFERENCIAS A FIDEICOMISOS, MANDATOS Y CONTRATOS ANALOGOS. | 0.00 | 0.00 |
| TRANSFERENCIAS A LA SEGURIDAD SOCIAL | 0.00 | 0.00 |
| DONATIVOS | 0.00 | 0.00 |
| TRANSFERENCIAS AL EXTERIOR | 0.00 | 0.00 |
| PARTICIPACIONES | 0.00 | 0.00 |
| APORTACIONES | 0.00 | 0.00 |
| CONVENIOS | 0.00 | 0.00 |
| OTRAS APLICACIONES DE OPERACIÓN | 0.00 | 774,752.77 |
| FLUJOS NETOS DE EFECTIVO POR ACTIVIDADES DE OPERACION | 9,547,050.14 | -277,143.49 |
| FLUJOS DE EFECTIVO DE LAS ACTIVIDADES DE INVERSION | | |



SEAJAL
Secretaría Ejecutiva

SECRETARÍA EJECUTIVA DEL SISTEMA ESTATAL ANTICORRUPCIÓN DE JALISCO

Sistema Integral de Contabilidad Gubernamental

ESTADO DE FLUJOS DE EFECTIVO
DEL 1 DE ENERO AL 31 DE MARZO DE 2026
(Cifras en Pesos)

| Concepto | 2026 | 2025 |
|---|----------------------|---------------------|
| ORIGEN | | |
| BIENES INMUEBLES, INFRAESTRUCTURA Y CONSTRUCCIONES EN PROCESO | 277,143.49 | 839,447.52 |
| BIENES MUEBLES | 0.00 | 0.00 |
| OTROS ORIGENES DE INVERSION | 277,143.49 | 839,447.52 |
| APLICACION | | |
| BIENES INMUEBLES, INFRAESTRUCTURA Y CONSTRUCCIONES EN PROCESO | 285,495.49 | 542,825.61 |
| BIENES MUEBLES | 0.00 | 0.00 |
| OTRAS APLICACIONES DE INVERSION | 8,352.00 | 10,937.64 |
| | 277,143.49 | 531,887.97 |
| FLUJOS NETOS DE EFECTIVO POR ACTIVIDADES DE INVERSION | -8,352.00 | 296,621.91 |
| FLUJOS DE EFECTIVO DE LAS ACTIVIDADES DE FINANCIAMIENTO | | |
| ORIGEN | | |
| ENDEUDAMIENTO NETO | | |
| - INTERNO | 0.00 | 0.00 |
| - EXTERNO | 0.00 | 0.00 |
| OTROS ORIGENES DE FINANCIAMIENTO | 10,031,751.89 | 49,494,637.22 |
| APLICACION | | |
| SERVICIOS DE LA DEUDA | | |
| - INTERNO | 0.00 | 0.00 |
| - EXTERNO | 0.00 | 0.00 |
| OTRAS APLICACIONES DE FINANCIAMIENTO | 10,031,751.89 | 49,494,637.22 |
| | 13,244,300.39 | 47,618,296.88 |
| FLUJOS NETOS DE EFECTIVO POR ACTIVIDADES DE FINANCIAMIENTO | -3,212,548.50 | 1,876,340.34 |



SEAJAL

Secretaría Ejecutiva

SECRETARÍA EJECUTIVA DEL SISTEMA ESTATAL ANTICORRUPCIÓN DE JALISCO

Sistema Integral de Contabilidad Gubernamental

ESTADO DE FLUJOS DE EFECTIVO
DEL 1 DE ENERO AL 31 DE MARZO DE 2026
(Cifras en Pesos)

| Concepto | 2026 | 2025 |
|--|---------------------|---------------------|
| INCREMENTO/DISMINUCION NETA EN EL EFECTIVO Y EQUIVALENTES AL EFECTIVO | 6,326,149.64 | 1,895,818.76 |
| EFFECTIVO Y EQUIVALENTES AL EFECTIVO AL INICIO DEL EJERCICIO | 3,651,088.06 | 1,755,269.30 |
| EFFECTIVO Y EQUIVALENTES AL EFECTIVO AL FINAL DEL EJERCICIO | 9,977,237.70 | 3,651,088.06 |

"BAJO PROTESTA DE DECIR VERDAD DECLARAMOS QUE LOS ESTADOS FINANCIEROS Y SUS NOTAS, SON RAZONABLEMENTE CORRECTOS Y SON RESPONSABILIDAD DEL EMISOR."

Mtro. Gilberto Tinajero Díaz

Secretario Técnico

Mtra. Ana María Olvera Guzmán

Coordinadora de Administración

C.P. José Luis Espinoza Guerrero

Jefe de Departamento de Recursos Financieros

SE MANIFIESTA QUE AL 31 DE MARZO DE 2026, NO SE CUENTA CON PASIVOS CONTINGENTES

"BAJO PROTESTA DE DECIR VERDAD DECLARAMOS QUE LOS ESTADOS FINANCIEROS Y SUS NOTAS, SON RAZONABLEMENTE CORRECTOS Y SON RESPONSABILIDAD DEL EMISOR."

Mtro. Gilberto Tinajero Díaz

Secretario Técnico

Mtra. Ana María Olvera Guzmán

Coordinadora de Administración

C.P. José Luis Espino Guerrero

Jefe de Departamento de Recursos Financieros

**SECRETARÍA EJECUTIVA DEL SISTEMA ESTATAL ANTICORRUPCIÓN
DE JALISCO
NOTAS A LOS ESTADOS FINANCIEROS AL 31 DE MARZO DE 2026
(UNIDAD MONETARIA DE LAS CIFRAS EXPRESADAS EN PESOS).**

Con el propósito de dar cumplimiento a los artículos 46, 47 y 49 de la Ley General de Contabilidad Gubernamental, anexamos este documento a los estados financieros del Organismo correspondientes al mes de marzo del 2026, cumpliendo en todo momento con los postulados de revelación suficiente e importancia relativa con la finalidad de que la información descrita en este documento sea de mayor utilidad para quien la analice.

A continuación, se presentan los tres tipos de notas que acompañan a los estados financieros de la **Secretaría Ejecutiva del Sistema Estatal Anticorrupción de Jalisco**:

- a) Notas de gestión administrativa.
- b) Notas de desglose.
- c) Notas de memoria (cuentas de orden)

a) NOTAS DE GESTIÓN ADMINISTRATIVA

1. Autorización e historia

La Secretaría Ejecutiva del Sistema Estatal Anticorrupción de Jalisco, se crea considerando que el 27 de mayo de 2015, se publicó en el Diario Oficial de la Federación el “Decreto por el que se reforman, adicionan y derogan diversas disposiciones de la Constitución Política de los Estados Unidos Mexicanos, en materia de combate a la corrupción”, mediante el cual se reformó, entre otros, el artículo 113 constitucional, instituyéndose así el Sistema Nacional Anticorrupción como la instancia de coordinación de las autoridades de todos los órdenes de gobierno competentes en la prevención, detección y sanción de responsabilidades administrativas y hechos de corrupción, así como en la fiscalización y control de recursos públicos.

El artículo constitucional referido, establece en su último párrafo, que las Entidades Federativas establezcan sistemas locales anticorrupción con el objeto de coordinar a las autoridades locales competentes en la prevención, detección y sanción de responsabilidades administrativas y hechos de corrupción.

Por Decreto del Titular del Poder Ejecutivo Federal, publicado en el Diario Oficial de la Federación el 18 de Julio de 2016, se expidió la Ley General del Sistema Nacional Anticorrupción, la cual dispone en su artículo 36 que las Entidades Federativas cuenten con Sistemas Anticorrupción, integrados en forma equivalente al Sistema Nacional Anticorrupción, y que éste tiene una SECRETARÍA EJECUTIVA, establecida en el Capítulo IV del Título Segundo de la mencionada Ley, también aparece publicada la Ley del Sistema Anticorrupción del Estado de Jalisco, en el periódico oficial del estado, la cual establece las bases de organización y funcionamiento de la Secretaría Ejecutiva del Sistema Estatal Anticorrupción, la cuál es un organismo público descentralizado, no sectorizado, con personalidad jurídica y patrimonio propio, con autonomía técnica y de gestión, con sede en la zona metropolitana de Guadalajara.

a) Fecha de creación del Ente.

La Secretaría Ejecutiva del Sistema Estatal Anticorrupción se creó oficialmente el 18 de mayo del año 2018.

b) Principales cambios en su estructura

Las instalaciones de la Contraloría del Estado sirvieron como sede en el inicio de las operaciones de la Secretaría, ya que no se contaba con oficinas propias ni con el mobiliario y equipo necesario, el cual también fue prestado por la Contraloría.

En marzo del 2019 se logra arrendar un inmueble con los espacios necesarios para llevar a cabo el objetivo de la Secretaría, mismo que se localiza en Avenida de los Arcos No. 767 Colonia Jardines del Bosque, en Guadalajara, Jalisco.

En cuanto al personal al 31 de diciembre de 2018 solo se contaba con 7 personas laborando, en el siguiente año se fue integrando personal llegando a 36 personas de estructura y 14 de honorarios asimilado a salarios al cierre del ejercicio 2019, en el ejercicio 2020 con 39 personas de estructura y 12 de honorarios asimilados a salarios y para cerrar el ejercicio 2021 con 42 personas de estructura y 14 de honorarios asimilados a salarios, para el cierre del ejercicio 2022 con 43 personas de estructura y 12 de honorarios asimilados a salarios, para el cierre del ejercicio 2023 con 42 personas de estructura y 12 de honorarios asimilados a salarios.

El 16 de enero del 2024 se publicó en el periódico oficial “El Estado de Jalisco” en el Estatuto Orgánico de la Secretaría Ejecutiva del Sistema Estatal Anticorrupción, el cual, contiene una nueva estructura organizacional, misma que entró en operaciones a partir del 01 de abril del 2024 con fundamento y cumpliéndose el artículo transitorio tercero del mismo ordenamiento (46 personas de estructura), así mismo concluyendo con 11 de honorarios asimilados a salarios.

Actualmente opera con **46 personas** de estructura y **11** de honorarios asimilados a salarios.

2. Panorama Económico y Financiero

La Secretaría Ejecutiva del Sistema Estatal Anticorrupción de Jalisco, operó bajo condiciones económico-financieras estables, se trabajó para que la ejecución del presupuesto se llevara a cabo y el Organismo siguiera trabajando de forma sólida y sistemática con base en la calendarización de un presupuesto de programación de operación anual otorgado mediante transferencias de la Secretaría de la Hacienda Pública.

3. Organización y Objeto Social

a) Objeto Social

La Secretaría Ejecutiva del Sistema Estatal Anticorrupción de Jalisco es el órgano de apoyo técnico del Comité Coordinador de dicho Sistema, y tiene como objetivo principal proveerle asistencia técnica, así como los insumos necesarios para el desempeño de sus atribuciones, establecidas en el artículo 107 Ter, III, de la Constitución Política del Estado de Jalisco y en los artículos 2, 3 y 4 de la Ley del Sistema Estatal Anticorrupción del Estado de Jalisco.

b) Principal Actividad

Fortalecimiento al Sistema Estatal Anticorrupción.

c) Ejercicio Fiscal

La Secretaría Ejecutiva del Sistema Estatal Anticorrupción, realiza sus actividades económicas, financieras y contables dentro del ejercicio fiscal 2026, por lo cual, la información que se incluye en las presentes notas corresponde al periodo comprendido del **01 de enero al 31 de marzo de 2026**.

d) Régimen Jurídico

La Secretaría Ejecutiva del Sistema Estatal Anticorrupción tiene un Órgano de Gobierno que es la máxima instancia de decisión, está integrado por los Titulares de las siguientes Instancias del Estado de Jalisco:

- I. El presidente del Comité de Participación Social;
- II. El Auditor Superior;
- III. El Fiscal Especial en Combate a la Corrupción;
- IV. El Contralor;
- V. El presidente del Tribunal de Justicia Administrativa;
- VI. El presidente del Instituto de Transparencia, Información Pública y Protección de Datos Personales;
- VII. El presidente del Consejo de la Judicatura;
- VIII. Secretario de la Hacienda Pública de Jalisco

Y una Comisión Ejecutiva, que está integrada por el titular de la Secretaría Ejecutiva y por el Comité de Participación Social con excepción de quien lo preside.

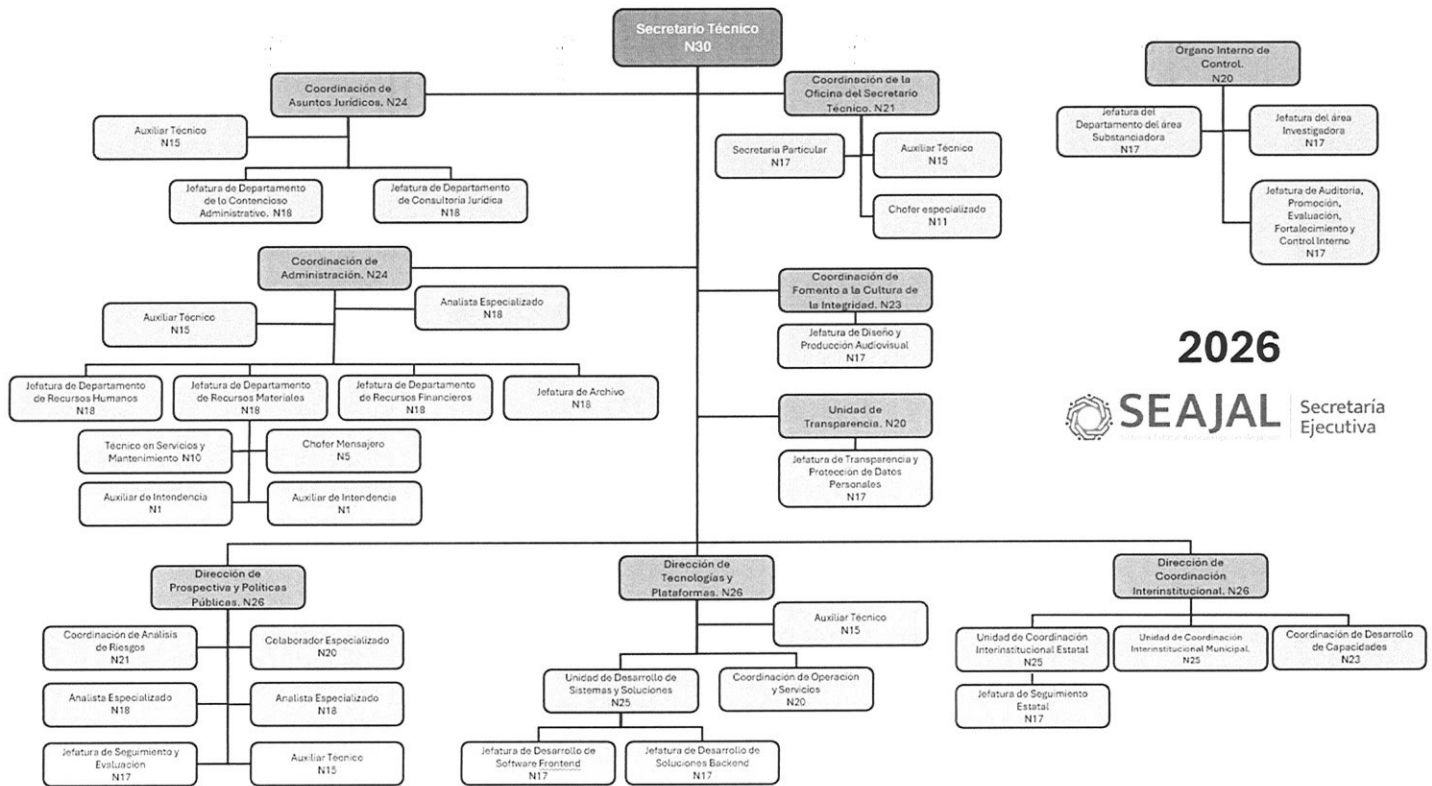
e) Consideraciones fiscales

La Secretaría Ejecutiva del Sistema Estatal Anticorrupción del Estado de Jalisco es un Organismo Público Descentralizado que de acuerdo con lo que establece la LISR en su Título III del Régimen de Personas Morales con Fines no Lucrativos, no está sujeto al cálculo y pago de este impuesto.

El Organismo solo está obligado a realizar las siguientes contribuciones en su carácter de retenedor:

- Retener y enterar el ISR por erogaciones derivadas por la prestación de Servicios Profesionales de Personas Físicas y Régimen Simplificado de Confianza por operaciones con Personas Físicas y Morales.
- Retener y enterar el ISR por salarios y por asimilados a salarios.

f) Estructura Organizacional Básica



g) Fideicomisos, mandatos y análogos

El Organismo no cuenta con fideicomisos, mandatos y análogos.

4. Bases de Preparación de los Estados Financieros

En cumplimiento a lo dispuesto y en estricto apego a todas las disposiciones legales establecidas en la Ley General de Contabilidad Gubernamental, donde nos establece que los Estados Financieros y demás información presupuestaria, programática y contable que emanen de los registros de los entes públicos, serán la base para la emisión de los informes periódicos y para la formulación de la cuenta pública anual.

La Secretaría Ejecutiva deberá elaborar los estados financieros de conformidad con las disposiciones normativas y técnicas que emana la Ley General de Contabilidad Gubernamental y lo dispuesto por el Consejo Nacional de Armonización Contable.

Los estados financieros correspondientes a los Ingresos y Gasto Público presupuestarios se elaboraron sobre la base del devengado.

Los estados financieros que se acompañan fueron preparados de acuerdo con las reglas y lineamientos que nos establece la Ley General de Contabilidad Gubernamental, a través del Consejo Nacional de Armonización Contable, sus Postulados Básicos y su marco conceptual. Conforme lo establecen los Postulados Básicos de Contabilidad gubernamental, todos los procesos que llevan a cabo la generación de la información contable presupuestal y financiera, han sido revisados y verificados con el objeto de que los reportes de ingresos y gastos se presenten atendiendo una meta prioritaria de esta Administración, la transparencia de la aplicación de los recursos públicos.

5. Políticas de Contabilidad significativas

Las políticas contables más representativas utilizadas por el Organismo, para la preparación de sus estados financieros, se resumen a continuación:

ACTIVO:

a. Efectivo y Equivalentes

Estos recursos son de liquidez inmediata como son los depósitos del Subsidio. Estos recursos están comprometidos a la adquisición de bienes, servicios, nómina y gastos de operación.

b. Derechos a Recibir Efectivo y Equivalentes:

Representan los derechos de cobro originados de las actividades financieras y económicas de la Institución; puede ser el resultado de gastos por comprobar que se les otorgan a los empleados para realizar diversas comisiones de trabajo, dentro o fuera de la ciudad origen, también por el resguardo de Fondo Fijo de Caja para gastos menores, entre otros.

c. Bienes Muebles:

Estos representan las adquisiciones de bienes muebles para realizar y facilitar las actividades propias de la Secretaría, los cuales se registran por valor de adquisición.

PASIVO:

a. Proveedores a corto plazo:

Representa las obligaciones de pago del devengado de la Secretaría, ante una persona física o moral por la adquisición de un bien o servicio.

b. Retenciones y contribuciones por pagar a corto plazo:

Representa todas las obligaciones y compromisos de pago, derivados de las retenciones efectuadas por una remuneración laboral del personal adscrito al organismo, así como las contribuciones retenidas por pagar, derivadas por la prestación de un servicio profesional independiente o retención por arrendamiento de inmueble.

HACIENDA PÚBLICA Y/O PATRIMONIO:

Este género representa la acumulación de resultados de la gestión de ejercicios anteriores, resultados del ejercicio en operación y los eventos identificables y cuantificables que le afectan de acuerdo con los lineamientos emitidos por el CONAC.

6. Posición en moneda extranjera y protección por riesgo cambiario

- a) Activos en moneda extranjera. El organismo no cuenta con activos en moneda extranjera.
- b) Pasivos en moneda extranjera. El organismo no cuenta con pasivos en moneda extranjera.
- c) Posición en moneda extranjera. El organismo realiza operaciones en moneda extranjera.
- d) Tipo de cambio. El organismo no tiene operaciones con tipo de cambio.
- e) Equivalente en moneda nacional. El organismo no cuenta con equivalentes en moneda nacional.

7. Reporte analítico del activo

- a) La vida útil o porcentajes de depreciación, deterioro o amortización utilizados en los activos del Organismo son los parámetros de estimación establecidos por el CONAC y determinaciones propias del Organismo.
- b) No se han aplicado cambios en los porcentajes de depreciación o valor residual de los activos
- c) No hubo gastos capitalizados financieros ni de investigación y desarrollo.
- d) No contamos con inversiones financieras por lo cual no hay riesgos.
- e) Este Organismo no tiene bienes construidos.
- f) No se tienen bienes en garantía, bienes señalados en embargo, litigios, títulos de inversiones entregados en garantía, bajas de inversiones financieras.
- g) No tenemos desmantelamiento de activos.
- h) Los activos de este Organismo tienen un máximo de 7 años de antigüedad.

Adicionalmente se informa que no hubo inversiones en valores, no contamos con inversiones en empresas de participación mayoritaria ni minoritaria.

8. Fideicomisos, Mandatos y análogos

El Organismo no cuenta con fideicomisos, mandatos y analogos.

9. Reporte a la recaudación

| INGRESO | MONTO AL 31 DE MARZO 2026 |
|------------------------------------|---------------------------|
| Productos | \$280.96 |
| Transferencias y Asignaciones | 18,830,306.00 |
| Otros ingresos y Beneficios Varios | 27.59 |
| Total | \$18,830,614.55 |

10. Información sobre la deuda y el reporte analítico de la deuda

El Organismo no tiene contraída deuda pública alguna y los pasivos a corto plazo están integrados de la siguiente manera:

| CONCEPTO | MONTO AL 31 DE MARZO 2026 |
|---------------------------------|---------------------------|
| Cuentas por pagar a corto plazo | 473,803.27 |
| Otros pasivos a corto plazo | 650.00 |
| Total | 474,473.27 |

11. Calificaciones otorgadas

El Organismo no cuenta con calificaciones.

12. Procesos de mejora

- 1) Principales políticas de control interno, auditorías internas, intervención en procesos de entrega-recepción, trámite de usuarios para presentación de declaración patrimonial.
- 2) Medidas de desempeño financiero, metas y alcance.

Existe un control y seguimiento a las metas establecidas en los programas que conforman el presupuesto de egresos 2026 y se estima alcanzar el 100% de las mismas.

En cuanto al desempeño financiero se estima cumplir con lo programado en el presupuesto de egresos del ejercicio fiscal 2026.

13. Información por segmentos

La Secretaría Ejecutiva del Sistema Estatal Anticorrupción de Jalisco realiza sus actividades y operaciones en función a lo establecido en su Estatuto Orgánico.

14. Eventos posteriores al cierre

Los estados financieros del Organismo no sufrieron efectos posteriores al cierre de su ejercicio que le afecten económicamente y que no se conocían a la fecha de conclusión de este.

15. Partes relacionadas

En el Organismo no existen partes relacionadas que pudieran ejercer influencia significativa sobre la toma de decisiones financieras y operativas.

b) NOTAS DE DESGLOSE

I) NOTAS AL ESTADO DE ACTIVIDADES

INGRESOS Y OTROS BENEFICIOS

| INGRESOS Y OTROS BENEFICIOS | Saldo al 31 de marzo 2026 |
|---|---------------------------|
| PRODUCTOS | \$280.96 |
| TRANSFERENCIAS Y ASIGNACIONES | 18,830,306.00 |
| OTROS INGRESOS Y BENEFICIOS VARIOS | 27.59 |
| TOTAL DE INGRESOS Y OTROS BENEFICIOS | \$ 18,830,614.55 |

GASTOS Y OTRAS PÉRDIDAS

| CONCEPTO | Saldo al 31 de marzo de 2026 |
|---|------------------------------|
| SERVICIOS PERSONALES | \$7,467,757.99 |
| REMUNERACIONES AL PERSONAL DE CARACTER PERMANENTE | 4,884,418.17 |
| REMUNERACIONES AL PERSONAL DE CARACTER TRANSITORIO | 821,333.33 |
| REMUNERACIONES ADICIONALES Y ESPECIALES | 57,185.06 |
| SEGURIDAD SOCIAL | 1,301,909.16 |
| PAGO DE ESTIMULOS A SERVIDORES PUBLICOS | 402,912.27 |
| MATERIALES Y SUMINISTROS | \$ 57,199.97 |
| MATERIALES DE ADMINISTRACION, EMISION DE DOCUMENTOS Y ARTICULOS OFICIALES | 31,456.82 |
| ALIMENTOS Y UTENSILIOS | 19,100.64 |
| MATERIALES Y ARTICULOS DE CONSTRUCCION Y DE REPARACION | 497.00 |
| COMBUSTIBLES, LUBRICANTES Y ADITIVOS | 6,145.51 |
| SERVICIOS GENERALES | \$1,758,606.45 |
| SERVICIOS BASICOS | 45,507.69 |
| SERVICIOS DE ARRENDAMIENTO | 497,357.15 |
| SERVICIOS PROFESIONALES, CIENTIFICOS Y TECNICOS Y OTROS SERVICIOS | 1,157,530.28 |
| SERVICIOS FINANCIEROS, BANCARIOS Y COMERCIALES | 34,151.64 |
| SERVICIOS DE INSTALACION, REPARACION, MNANTENIMIENTO Y CONSERVACION | 13,415.40 |
| SERVICIOS DE TRASLADO Y VIATICOS | 2,767.01 |
| SERVICIOS OFICIALES | 2,776.00 |
| OTROS SERVICIOS GENERALES | 5,101.28 |
| TOTALES | \$9,283,564.41 |
| TOTAL DE GASTOS Y OTRAS PERDIDAS | \$9,283,564.41 |

Se manifiestan los gastos a nivel de concepto por cada capítulo:

Servicios Personales: entre los principales conceptos son las remuneraciones al personal de carácter permanente, seguridad social, remuneraciones al personal de carácter transitorio y pagos de estímulos a servidores públicos.

Materiales y Suministros: entre los principales conceptos son materiales de administración, emisión de documentos y artículos oficiales, alimentos y utensilios, así como, combustibles y lubricantes y aditivos.

Servicios Generales: entre los principales conceptos se encuentran los servicios profesionales, científicos, técnicos y otros servicios (los honorarios al comité de participación social), los servicios de arrendamiento y servicios básicos, así como servicios financieros, bancarios y comerciales (Seguros de bienes patrimoniales)

II) NOTAS AL ESTADO DE SITUACIÓN FINANCIERA

ACTIVO

ACTIVO CIRCULANTE

Efectivo y Equivalentes:

BANCOS/TESORERÍA

La Secretaría Ejecutiva del Sistema Estatal Anticorrupción de Jalisco, maneja sus recursos a través de cuentas bancarias para la operatividad financiera.

El saldo contable al 31 de marzo 2026 en las cuentas bancarias se integra de la siguiente manera:

| INSTITUCIÓN BANCARIA | NÚMERO DE CUENTA | SALDO AL 31 DE MARZO 2026 |
|----------------------|------------------|---------------------------|
| BBVA | 0112033933 | \$ 3,898,750.40 |
| BBVA | 0113048195 | 30,000.00 |
| BBVA | 0114632141 | 5,504,166.01 |
| BBVA | 0116315623 | 544,321.29 |
| BANSÍ | 99082615 | 0.00 |
| BANAMEX | 70164481873 | 0.00 |
| TOTALES: | | \$9,977,237.70 |

Cada cuenta bancaria tiene un destino de gasto:

Cuenta 0112033933 es exclusiva para el Capítulo de Servicios Personales.

Cuenta 0113048195 para uso de tarjeta corporativa, la cual se utiliza para erogaciones que requieren pago con tarjeta.

Cuenta 0114632141 para gastos de Capítulos 2000, 3000 y 5000.

Cuenta 0116315623 para gastos exclusivos del Comité de Participación Social.

Cuenta 00099082615 para pago a IPEJAL (cuenta puente para pagos).

Cuenta 70164481873 para pago SEDAR (cuenta puente para pagos).

DERECHOS A RECIBIR EFECTIVO Y EQUIVALENTES

Su saldo es de \$440,995.78 al 31 de marzo del 2026; el cual se integra de la siguiente manera:

| CUENTA | AL 31 DE MARZO 2026 |
|---|----------------------|
| DEUDORES DIVERSOS POR ANTICIPOS A LA TESORERIA A CORTO PLAZO (FONDO FIJO DE CAJA: JOSE LUIS ESPINO G) | \$10,000.00 |
| OTROS DERECHOS A RECIBIR EFECTIVO O EQUIVALENTES A CORTO PLAZO | 430,995.78 |
| TOTALES: | \$ 440,995.78 |

La integración de la cuenta derechos a recibir efectivo o equivalentes es de la siguiente manera:
 El saldo de la cuenta Deudores diversos por Anticipos a la Tesorería, es por el fondo fijo de caja para el ejercicio 2026, a cargo del Jefe de Depto. De Recursos Financieros, este fondo será reembolsado al final del ejercicio.
 El saldo de la cuenta Otros derechos a recibir efectivo o equivalentes a corto plazo corresponde a los depósitos en garantía siguientes:

Por el contrato de arrendamiento del inmueble, \$427,805.78.

Por deposito en garantía con CFE, \$3,190.00

ACTIVO NO CIRCULANTE

BIENES MUEBLES, INMUEBLES E INTANGIBLES

| CUENTA | Saldo al 31 de marzo 2026 |
|---|---------------------------|
| BIENES MUEBLES | \$ 3,730,761.26 |
| MOBILIARIO Y EQUIPO DE ADMINISTRACIÓN | 3,192,721.59 |
| MOBILIARIO Y EQUIPO EDUCACIONAL Y RECREATIVO | 393,857.53 |
| MAQUINARIA, OTROS EQUIPOS Y HERRAMIENTAS | 144,182.14 |
| ACTIVOS INTANGIBLES | |
| LICENCIAS | \$ 43,152.00 |
| Licencias de IBM que no tienen vigencia (perpetuas) | 43,152.00 |
| DEPRECIACION, DETERIORO Y AMORTIZACION ACUMULADA DE BIENES | |
| DEPRECIACION ACUMULADA DE BIENES MUEBLES | -\$ 2,967,045.86 |
| TOTAL DE ACTIVOS NO CIRCULANTES | \$ 806,867.40 |

PASIVO

PASIVO CIRCULANTE

CUENTAS POR PAGAR A CORTO PLAZO

| CUENTA | Saldo al 31 de marzo 2026 |
|--|---------------------------|
| PROVEEDORES POR PAGAR A CORTO PLAZO | 26,679.00 |
| RETENCIONES Y CONTRIBUCIONES POR PAGAR A CORTO PLAZO | 438,479.95 |
| OTRAS CUENTAS POR PAGAR A CORTO PLAZO | 8,644.32 |
| TOTAL | \$ 473,803.27 |
| OTROS PASIVOS A CORTO PLAZO | \$ 650.00 |
| TOTAL DEL PASIVO CIRCULANTE | \$474,453.27 |

El saldo de la cuenta proveedores por pagar a corto plazo corresponde a la provisión hecha el 31 de diciembre de 2021 por el saldo pendiente de pago a José de J. Ibarra generado por efectos de la suspensión otorgada en el juicio de amparo tramitado bajo el número de expediente 285/2021-VI.-. por un importe de \$26,679.00.

El saldo de otras cuentas por pagar a corto plazo que es de \$ 8,644.32 cobrados a dos empleados que se separaron en marzo 2023, por el concepto de falta de equipo de cómputo y daños a los mismos, los cuales están a disposición del Dirección de Tecnologías.

El saldo de la cuenta de otros pasivos a corto plazo por \$ 650.00, corresponde a depósitos no identificados de los meses de noviembre y diciembre 2023

RETENCIONES Y CONTRIBUCIONES POR PAGAR A CORTO PLAZO

| CUENTA | Saldo al 31 de marzo 2026 |
|---|---------------------------|
| RETENCION DE ISR POR SALARIOS | \$314,086.90 |
| RETENCION DE ISR POR SALARIOS ASIMILADOS | 38,509.38 |
| RETENCION DE ISR POR HONORARIOS | 8,843.50 |
| RETENCION DEL 1.25% RESICO | 6,204.51 |
| RETENCIONES Y APORTACIONES DE SEGURIDAD SOCIAL (IMSS) | 70,835.66 |
| TOTAL | \$438,479.95 |

Los saldos corresponden a las aportaciones y retenciones a IPEJAL y SEDAR y también a las retenciones efectuadas al personal de sueldos, asimilados a salarios, honorarios y arrendamiento y régimen simplificado de confianza, así como las cuotas patronales al IMSS correspondientes al mes, provisionadas para pagar el mes siguiente.

III) NOTAS AL ESTADO DE VARIACIÓN EN LA HACIENDA PÚBLICA

| CUENTA | Saldo al 31 de marzo 2026 |
|--|---------------------------|
| HACIENDA PÚBLICA / PATRIMONIO CONTRIBUIDO | \$ 0.00 |
| HACIENDA PÚBLICA / PATRIMONIO GENERADO | 10,750,647.61 |
| RESULTADO DEL EJERCICIO (AHORRO/DESAHORRO) | 9,547,050.14 |
| RESULTADO DEL EJERCICIOS ANTERIORES | \$ 2,905,530.80 |
| RECTIFICACIONES DE RESULTADOS DE EJERCICIOS ANTERIORES | -\$1,701,933.33 |
| EXCESO O INSUFICIENCIA EN LA ACTUALIZACIÓN DE LA HACIENDA / PÚBLICA PATRIMONIO | \$ 0.00 |
| TOTAL HACIENDA PÚBLICA / PATRIMONIO | \$10,750,647.61 |

En la cuenta Rectificaciones de Resultado de Ejercicios Anteriores, subcuenta: Cambios por Errores Contables, existen las siguientes partidas:

Intereses ganados; por \$9,432.63 que son los intereses ganados durante los periodos del 2019 al 2022, los cuales fueron reembolsados a la Secretaria de la Hacienda Pública en el año 2023.

Activos Intangibles; por \$1,692,575.09 los cuales corresponden a las licencias de software adquiridos durante el periodo del 2020 al 2023, y que fueron reclasificados de la cuenta del Activo intangible a los resultados y, Cambio por errores contables; por (74.39) los cuales corresponden a una nota de crédito del ejercicio 2024 no aplicada a los gastos por lo cual se mandaron a la cuenta de Rectificaciones de resultados de ejercicios anteriores en el ejercicio 2025.

Activos Intangibles, por 1,692,575.09 los cuales corresponden a las licencias de software adquiridos durante el periodo del 2020 al 2023, y que fueron reclasificados de la cuenta del Activo intangible a los resultados históricos. y Cambio por errores contables, por (74.39) los cuales corresponden a un saldo pendiente a favor de un proveedor los cuales no se le pagaron y se mandaron a los resultados históricos.

IV) NOTAS AL ESTADO DE FLUJOS

1. Efectivo y equivalentes

| Concepto | 2026 | 2025 |
|--|-----------------------|-----------------------|
| Efectivo | 0.00 | 0.00 |
| Bancos/tesorería | \$9,977,237.70 | \$3,651,088.06 |
| Bancos/Dependencias y Otros | 0.00 | 0.00 |
| Inversiones Temporales (Hasta 3 meses) | 0.00 | 0.00 |
| Fondos con Afectación Específica | 0.00 | 0.00 |
| Depósitos de Fondos de Terceros en Garantía y/o Administración | 0.00 | 0.00 |
| Otros Efectivos y Equivalentes | 0.00 | 0.00 |
| Total | \$9,977,237.70 | \$3,651,088.06 |

2. Adquisiciones de actividades de inversión efectivamente pagadas

| Concepto | 2026 | 2025 |
|---|-------------------|---------------------|
| Bienes Inmuebles, Infraestructura y Construcciones en Proceso | 0.00 | 0.00 |
| Bienes Muebles | \$8,352.00 | \$ 10,937.64 |
| Otras Inversiones | 0.00 | 0.00 |
| Total | \$8,352.00 | \$ 10,937.64 |

3. Conciliación de los flujos de efectivo netos de las actividades de operación y los saldos de resultados del ejercicio (ahorro/desahorro).

| CONCEPTO | 2026 | 2025 |
|--|-----------------------|----------------------|
| Resultados del Ejercicio Ahorro/Desahorro | \$9,547,050.14 | -\$277,143.49 |
| Movimientos de partidas (o rubros) que no afectan al efectivo | | |
| Depreciación | \$2,967,045.86 | \$2,967,045.86 |
| Amortización | | |
| Incrementos en las provisiones | | |
| Incremento en inversiones producido por Revaluación | | |
| Ganancia/pérdida en venta de bienes muebles, inmuebles e intangibles | | |
| Incremento en cuentas por cobrar | | |
| Flujos de Efectivo Netos de las Actividades de Operación | \$9,547,050.14 | -\$277,143.49 |

V) CONCILIACIÓN ENTRE LOS INGRESOS PRESUPUESTARIOS Y CONTABLES, ASÍ COMO ENTRE LOS EGRESOS PRESUPUESTARIOS Y LOS GASTOS CONTABLES

| Secretaría Ejecutiva del Sistema Estatal Anticorrupción de Jalisco Conciliación entre los Ingresos Presupuestarios y los Contables Del 1° de enero al 31 de marzo de 2026 (Cifras en Pesos) | |
|--|------------------------|
| Concepto | 2026 |
| 1. Total de Ingresos Presupuestarios | \$18,830,586.96 |
| 2. Más Ingresos Contables No Presupuestarios | \$27.59 |
| 2.1 Ingresos Financieros | \$0.00 |
| 2.2 Incremento por Variación de Inventarios | \$0.00 |
| 2.3 Disminución del Exceso de Estimaciones por Pérdida o Deterioro u Obsolescencia | \$0.00 |
| 2.4 Disminución del Exceso de Provisiones | \$0.00 |
| 2.5 Otros Ingresos y Beneficios Varios | \$27.59 |
| 2.6 Otros Ingresos Contables No Presupuestarios | \$0.00 |
| 3. Menos Ingresos Presupuestarios No Contables | \$0.00 |
| 3.1 Aprovechamientos Patrimoniales | \$0.00 |
| 3.2 Ingresos Derivados de Financiamientos | \$0.00 |
| 3.3 Otros Ingresos Presupuestarios No Contables | \$0.00 |
| 4. Total de Ingresos Contables | \$18,830,614.55 |

Secretaría Ejecutiva del Sistema Estatal Anticorrupción de Jalisco
 Conciliación entre los Egresos Presupuestarios y los Gastos Contables
 Del 1° de enero al 31 de marzo de 2026
 (Cifras en pesos)

| Concepto | 2026 |
|--|-----------------------|
| 1. Total de Egresos Presupuestarios | \$9,291,916.41 |
| 2. Menos Egresos Presupuestarios No Contables | \$8,352.00 |
| 2.1 Materias Primas y Materiales de Producción y Comercialización | \$0.00 |
| 2.2 Materiales y Suministros | \$0.00 |
| 2.3 Mobiliario y Equipo de Administración | \$8,352.00 |
| 2.4 Mobiliario y Equipo Educativo y Recreativo | \$0.00 |
| 2.5 Equipo e Instrumental Médico y de Laboratorio | \$0.00 |
| 2.6 Vehículos y Equipo de Transporte | \$0.00 |
| 2.7 Equipo de Defensa y Seguridad | \$0.00 |
| 2.8 Maquinaria, Otros Equipos y Herramientas | \$0.00 |
| 2.9 Activos Biológicos | \$0.00 |
| 2.10 Bienes Inmuebles | \$0.00 |
| 2.11 Activos Intangibles | \$0.00 |
| 2.12 Obra Pública en Bienes de Dominio Público | \$0.00 |
| 2.13 Obra Pública en Bienes Propios | \$0.00 |
| 2.14 Acciones y Participaciones de Capital | \$0.00 |
| 2.15 Compra de Títulos y Valores | \$0.00 |
| 2.16 Concesión de Préstamos | \$0.00 |
| 2.17 Inversiones en Fideicomisos, Mandatos y Otros Análogos | \$0.00 |
| 2.18 Provisiones para Contingencias y Otras Erogaciones Especiales | \$0.00 |
| 2.19 Amortización de la Deuda Pública | \$0.00 |
| 2.20 Adeudos de Ejercicios Fiscales Anteriores (ADEFAS) | \$0.00 |
| 2.21 Otros Egresos Presupuestarios No Contables | \$0.00 |
| 3. Más Gastos Contables No Presupuestarios | \$0.00 |
| 3.1 Estimaciones, Depreciaciones, Deterioros, Obsolescencia y Amortizaciones | \$0.00 |
| 3.2 Provisiones | \$0.00 |
| 3.3 Disminución de Inventarios | \$0.00 |
| 3.4 Otros Gastos | \$0.00 |
| 3.5 Inversión Pública no Capitalizable | \$0.00 |
| 3.6 Materiales y Suministros (consumos) | \$0.00 |
| 3.7 Otros Gastos Contables No Presupuestarios | \$0.00 |
| 4. Total de Gastos Contables | \$9,283,564.41 |

c) NOTAS DE MEMORIA (Cuentas de Orden)

Cuentas de orden contable

De conformidad con el Manual de Contabilidad Gubernamental, emitido por el Consejo Nacional de Armonización Contable, las cuentas de orden contables son aquellas que se afectan cuando existan eventos, que si bien no representan hechos económico-financieros que alteren el patrimonio y por lo tanto los resultados del ente público informan sobre circunstancias contingentes o eventuales de importancia respecto de éste, que en determinadas condiciones, pueden producir efectos patrimoniales en el mismo; como son valores, emisión de obligaciones, avales y garantías, juicios, contratos para inversión y bienes concesionados o en comodato.

Cumpliendo con dichas disposiciones de registro recordatorio o de memoria, la Secretaría cuenta con el registro de dos vehículos en comodato en este tipo de cuentas

| Concepto | 2026 |
|----------------------------------|----------------|
| Bienes bajo contrato de comodato | \$1,661,884.96 |
| Contrato de Comodato por bienes | \$1,661,884.96 |




Cuentas de orden presupuestario

Cuentas de orden presupuestarias de ingresos

| Concepto | 2026 |
|--|-----------------|
| Ley de Ingresos Estimada | \$47,332,778.00 |
| Ley de Ingresos por Ejecutar | \$28,502,191.04 |
| Modificaciones a la Ley de Ingresos Estimada | \$0.00 |
| Ley de Ingresos Devengada | \$18,830,586.96 |
| Ley de Ingresos Recaudada | \$18,830,586.96 |

Cuentas de orden presupuestarias de egresos

| Concepto | 2026 |
|---|-----------------|
| Presupuesto de Egresos Aprobado | \$47,332,778.00 |
| Presupuesto de Egresos por Ejercer | \$7,704,849.63 |
| Modificaciones al Presupuesto de Egresos Aprobado | \$0.00 |
| Presupuesto de Egresos Comprometido | \$39,627,928.37 |
| Presupuesto de Egresos Devengado | \$9,291,916.41 |
| Presupuesto de Egresos Ejercido | \$9,221,080.75 |
| Presupuesto de Egresos Pagado | \$9,221,080.75 |

| | | |
|--|--|--|
| C.P. José Luis Espino Guerrero Jefe de Departamento de Recursos Financieros  | Mtra. Ana María Olvera Guzmán Coordinadora de Administración  | Mtro. Gilberto Tinajero Díaz Secretario Técnico  |
|--|--|--|

"Bajo protesta de decir verdad declaramos que los Estados Financieros y sus notas, son razonablemente correctos y son responsabilidad del emisor".



Sistema Integral de Contabilidad Gubernamental

ESTADO ANALITICO DEL ACTIVO

DEL 1 DE ENERO AL 31 DE MARZO DE 2026
(Cifras en Pesos)

| Concepto | Saldo Inicial | Cargos del Periodo | Abonos del Periodo | Saldo Final | Variación del Periodo |
|---|---------------------|----------------------|----------------------|----------------------|-----------------------|
| ACTIVO | 4,862,801.01 | 23,418,975.42 | 17,056,675.55 | 11,225,100.88 | 6,362,299.87 |
| ACTIVO CIRCULANTE | 4,064,285.61 | 23,410,623.42 | 17,056,675.55 | 10,418,233.48 | 6,353,947.87 |
| EFFECTIVO Y EQUIVALENTES | 3,651,088.06 | 22,800,323.18 | 16,474,173.54 | 9,977,237.70 | 6,326,149.64 |
| DERECHOS A RECIBIR EFECTIVO O EQUIVALENTES | 413,197.55 | 610,300.24 | 582,502.01 | 440,995.78 | 27,798.23 |
| DERECHOS A RECIBIR BIENES O SERVICIOS | 0.00 | 0.00 | 0.00 | 0.00 | 0.00 |
| INVENTARIOS | 0.00 | 0.00 | 0.00 | 0.00 | 0.00 |
| ALMACENES | 0.00 | 0.00 | 0.00 | 0.00 | 0.00 |
| ESTIMACIÓN POR PÉRDIDA O DETERIORO DE ACTIVOS CIRCULANTES | 0.00 | 0.00 | 0.00 | 0.00 | 0.00 |
| OTROS ACTIVOS CIRCULANTES | 0.00 | 0.00 | 0.00 | 0.00 | 0.00 |
| ACTIVO NO CIRCULANTE | 798,515.40 | 8,352.00 | 0.00 | 806,867.40 | 8,352.00 |
| INVERSIONES FINANCIERAS A LARGO PLAZO | 0.00 | 0.00 | 0.00 | 0.00 | 0.00 |
| DERECHOS A RECIBIR EFECTIVO O EQUIVALENTES A LARGO PLAZO | 0.00 | 0.00 | 0.00 | 0.00 | 0.00 |
| BIENES INMUEBLES, INFRAESTRUCTURA Y CONSTRUCCIONES EN PROCESO | 0.00 | 0.00 | 0.00 | 0.00 | 0.00 |
| BIENES MUEBLES | 3,722,409.26 | 8,352.00 | 0.00 | 3,730,761.26 | 8,352.00 |
| ACTIVOS INTANGIBLES | 43,152.00 | 0.00 | 0.00 | 43,152.00 | 0.00 |
| DEPRECIACION, DETERIORO Y AMORTIZACION ACUMULADA DE BIENES | -2,967,045.86 | 0.00 | 0.00 | -2,967,045.86 | 0.00 |
| ACTIVOS DIFERIDOS | 0.00 | 0.00 | 0.00 | 0.00 | 0.00 |
| ESTIMACIÓN POR PÉRDIDA O DETERIORO DE ACTIVOS NO CIRCULANTES | 0.00 | 0.00 | 0.00 | 0.00 | 0.00 |
| OTROS ACTIVOS NO CIRCULANTES | 0.00 | 0.00 | 0.00 | 0.00 | 0.00 |

"BAJO PROTESTA DE DECIR VERDAD DECLARAMOS QUE LOS ESTADOS FINANCIEROS Y SUS NOTAS, SON RAZONABLEMENTE CORRECTOS Y SON RESPONSABILIDAD DEL EMISOR."

Mtro. Gilberto Tinajero Díaz

Secretario Técnico

Mtra. Ana María Olvera Guzmán

Coordinadora de Administración

Jefe de Departamento de Recursos Financieros



Sistema Integral de Contabilidad Gubernamental
ESTADO ANALÍTICO DE LA DEUDA Y OTROS PASIVOS
DEL 1 DE ENERO AL 31 DE MARZO DE 2026
(Cifras en Pesos)

| Denominación de las Deudas | Moneda de Contratación | Institución o País Acreedor | Saldo Inicial del Periodo | Saldo Final del Periodo |
|--|------------------------|-----------------------------|---------------------------|-------------------------|
| DEUDA PÚBLICA | | | | |
| Corto Plazo | | | | |
| Deuda Interna | | | | |
| <i>Instituciones de Crédito</i> | 0.00 | | 0.00 | 0.00 |
| <i>Títulos y Valores</i> | 0.00 | | 0.00 | 0.00 |
| <i>Arrendamientos Financieros</i> | 0.00 | | 0.00 | 0.00 |
| Deuda Externa | | | | |
| <i>Organismos Financieros Internacionales</i> | 0.00 | | 0.00 | 0.00 |
| <i>Deuda Bilateral</i> | 0.00 | | 0.00 | 0.00 |
| <i>Títulos y Valores</i> | 0.00 | | 0.00 | 0.00 |
| <i>Arrendamientos Financieros</i> | 0.00 | | 0.00 | 0.00 |
| Subtotal de Deuda Pública a Corto Plazo | 0.00 | | 0.00 | 0.00 |
| Largo Plazo | | | | |
| Deuda Interna | | | | |
| <i>Instituciones de Crédito</i> | 0.00 | | 0.00 | 0.00 |
| <i>Títulos y Valores</i> | 0.00 | | 0.00 | 0.00 |
| <i>Arrendamientos Financieros</i> | 0.00 | | 0.00 | 0.00 |
| Deuda Externa | | | | |
| <i>Organismos Financieros Internacionales</i> | 0.00 | | 0.00 | 0.00 |
| <i>Deuda Bilateral</i> | 0.00 | | 0.00 | 0.00 |
| <i>Títulos y Valores</i> | 0.00 | | 0.00 | 0.00 |
| <i>Arrendamientos Financieros</i> | 0.00 | | 0.00 | 0.00 |
| Subtotal de Deuda Pública a Largo Plazo | 0.00 | | 0.00 | 0.00 |
| Total de Otros Pasivos | | | 839,362.02 | 474,453.27 |
| Total de Deuda Pública y Otros Pasivos | | | 839,362.02 | 474,453.27 |



SEAJAL
Secretaría Ejecutiva

SECRETARÍA EJECUTIVA DEL SISTEMA ESTATAL ANTICORRUPCIÓN DE JALISCO


**Sistema Integral de Contabilidad Gubernamental
ESTADO ANALITICO DE LA DEUDA Y OTROS PASIVOS
DEL 1 DE ENERO AL 31 DE MARZO DE 2026**
(Cifras en Pesos)

Denominación de las Deudas

Moneda de Contratación **Institución o País Acreedor** **Saldo Inicial del Periodo** **Saldo Final del Periodo**


"BAJO PROTESTA DE DECIR VERDAD DECLARAMOS QUE LOS ESTADOS FINANCIEROS Y SUS NOTAS, SON RAZONABLEMENTE CORRECTOS Y SON RESPONSABILIDAD DEL EMISOR."

Mtro. Gilberto Tirajero Díaz




Secretario Técnico

Mtra. Ana María Olvera Guzmán



Coordinadora de Administración

C.P. José Luis Espino Guerrero



Jefe de Departamento de Recursos Financieros

Información Presupuestaria ■

Información Presupuestaria ■

Estado Analítico de Ingresos



SECRETARÍA EJECUTIVA DEL SISTEMA ESTATAL ANTICORRUPCIÓN DE JALISCO

Sistema Integral de Contabilidad Gubernamental ESTADO ANALÍTICO DE INGRESOS DEL 1 DE ENERO AL 31 DE MARZO DE 2026 (Cifras en Pesos)

| Rubro de Ingresos / fuente de Financiamiento | Estimado | Ampliaciones/ Reducciones | Ingreso Modificado | Devengado | Recaudado | Diferencia |
|--|----------------------|------------------------------|-----------------------|----------------------|----------------------|-----------------------|
| <i>IMPUESTOS</i> | 0.00 | 0.00 | 0.00 | 0.00 | 0.00 | 0.00 |
| <i>CUOTAS Y APORTACIONES DE SEGURIDAD SOCIAL</i> | 0.00 | 0.00 | 0.00 | 0.00 | 0.00 | 0.00 |
| <i>CONTRIBUCIONES DE MEJORAS</i> | 0.00 | 0.00 | 0.00 | 0.00 | 0.00 | 0.00 |
| <i>DERECHOS</i> | 0.00 | 0.00 | 0.00 | 0.00 | 0.00 | 0.00 |
| <i>PRODUCTOS</i> | 0.00 | 0.00 | 0.00 | 280.96 | 280.96 | 280.96 |
| <i>APROVECHAMIENTOS</i> | 0.00 | 0.00 | 0.00 | 0.00 | 0.00 | 0.00 |
| <i>INGRESOS POR VENTAS DE BIENES, PRESTACION DE SERVICIOS Y OTROS INGRESOS</i> | 0.00 | 0.00 | 0.00 | 0.00 | 0.00 | 0.00 |
| <i>PARTICIPACIONES, APORTACIONES, CONVENIOS, INCENTIVOS DERIVADOS DE LA COLABORACION FISCAL Y FONDOS DISTINTOS DE APORTACIONES</i> | 0.00 | 0.00 | 0.00 | 0.00 | 0.00 | 0.00 |
| <i>TRANSFERENCIAS, ASIGNACIONES, SUBSIDIOS Y SUBVENCIONES, Y PENSIONES Y JUBILACIONES</i> | 47,332,778.00 | 0.00 | 47,332,778.00 | 18,830,306.00 | 18,830,306.00 | -28,502,472.00 |
| <i>INGRESOS DERIVADOS DE FINANCIAMIENTOS</i> | 0.00 | 0.00 | 0.00 | 0.00 | 0.00 | 0.00 |
| TOTAL: | 47,332,778.00 | 0.00 | 47,332,778.00 | 18,830,586.96 | 18,830,586.96 | -28,502,191.04 |

| Rubro de Ingresos / fuente de Financiamiento | Estimado | Ampliaciones/ Reducciones | Ingreso Modificado-Anual | Devengado | Recaudado | Diferencia |
|---|-------------|------------------------------|-----------------------------|-------------|-------------|-----------------------|
| INGRESOS DEL PODER EJECUTIVO FEDERAL O ESTATAL Y DE LOS MUNICIPIOS | 0.00 | 0.00 | 0.00 | 0.00 | 0.00 | 0.00 |
| <i>IMPUESTOS</i> | 0.00 | 0.00 | 0.00 | 0.00 | 0.00 | 0.00 |
| <i>CUOTAS Y APORTACIONES DE SEGURIDAD SOCIAL</i> | 0.00 | 0.00 | 0.00 | 0.00 | 0.00 | 0.00 |
| <i>CONTRIBUCIONES DE MEJORAS</i> | 0.00 | 0.00 | 0.00 | 0.00 | 0.00 | 0.00 |
| <i>DERECHOS</i> | 0.00 | 0.00 | 0.00 | 0.00 | 0.00 | 0.00 |
| <i>PRODUCTOS</i> | 0.00 | 0.00 | 0.00 | 0.00 | 0.00 | 0.00 |
| <i>APROVECHAMIENTOS</i> | 0.00 | 0.00 | 0.00 | 0.00 | 0.00 | 0.00 |
| <i>PARTICIPACIONES, APORTACIONES, CONVENIOS, INCENTIVOS</i> | 0.00 | 0.00 | 0.00 | 0.00 | 0.00 | 0.00 |
| Ingresos excedentes: | | | | | | -28,502,191.04 |

"BAJO PROTESTA DE DECIR VERDAD DECLARAMOS QUE LOS ESTADOS FINANCIEROS Y SUS NOTAS, SON RAZONABLEMENTE CORRECTOS Y SON RESPONSABILIDAD DEL EMISOR"



SECRETARÍA EJECUTIVA DEL SISTEMA ESTATAL ANTICORRUPCIÓN DE JALISCO

Sistema Integral de Contabilidad Gubernamental

ESTADO ANALÍTICO DE INGRESOS

DEL 1 DE ENERO AL 31 DE MARZO DE 2026
(Cifras en Pesos)

Rubro de Ingresos / fuente de Financiamiento

| | Estimado | Ampliaciones/ Reducciones | Ingreso Modificado | Devengado | Recaudado | Diferencia |
|--|----------------------|------------------------------|-----------------------|----------------------|----------------------|-----------------------|
| <i>DERIVADOS DE LA COLABORACION FISCAL Y FONDOS DISTINTOS DE APORTACIONES</i> | | | | | | |
| <i>TRANSFERENCIAS, ASIGNACIONES, SUBSIDIOS Y SUBVENCIONES, Y PENSIONES Y JUBILACIONES</i> | 0.00 | 0.00 | 0.00 | 0.00 | 0.00 | 0.00 |
| INGRESOS DE LOS ENTES PÚBLICOS DE LOS PODERES LEGISLATIVO Y JUDICIAL, DE LOS ÓRGANOS AUTÓNOMOS Y DEL SECTOR PARAESTATAL O PARAMUNICIPAL, ASÍ COMO DE LAS EMPRESAS PÚBLICAS DEL ESTADO | 47,332,778.00 | 0.00 | 47,332,778.00 | 18,830,586.96 | 18,830,586.96 | -28,502,191.04 |
| <i>CUOTAS Y APORTACIONES DE SEGURIDAD SOCIAL</i> | 0.00 | 0.00 | 0.00 | 0.00 | 0.00 | 0.00 |
| <i>PRODUCTOS</i> | 0.00 | 0.00 | 0.00 | 280.96 | 280.96 | 280.96 |
| <i>INGRESOS POR VENTAS DE BIENES, PRESTACION DE SERVICIOS Y OTROS INGRESOS</i> | 0.00 | 0.00 | 0.00 | 0.00 | 0.00 | 0.00 |
| <i>TRANSFERENCIAS, ASIGNACIONES, SUBSIDIOS Y SUBVENCIONES, Y PENSIONES Y JUBILACIONES</i> | 47,332,778.00 | 0.00 | 47,332,778.00 | 18,830,306.00 | 18,830,306.00 | -28,502,472.00 |
| INGRESOS DERIVADOS DE FINANCIAMIENTOS | 0.00 | 0.00 | 0.00 | 0.00 | 0.00 | 0.00 |
| <i>INGRESOS DERIVADOS DE FINANCIAMIENTOS</i> | 0.00 | 0.00 | 0.00 | 0.00 | 0.00 | 0.00 |
| TOTAL: | 47,332,778.00 | 0.00 | 47,332,778.00 | 18,830,586.96 | 18,830,586.96 | -28,502,191.04 |

Ingresos excedentes:

-28,502,191.04

"BAJO PROTESTA DE DECIR VERDAD DECLARAMOS QUE LOS ESTADOS FINANCIEROS Y SUS NOTAS, SON RAZONABLEMENTE CORRECTOS Y SON RESPONSABILIDAD DEL EMISOR"



SEAJAL
Secretaría Ejecutiva

SECRETARÍA EJECUTIVA DEL SISTEMA ESTATAL ANTICORRUPCIÓN DE JALISCO

Sistema Integral de Contabilidad Gubernamental

ESTADO ANALITICO DE INGRESOS

DEL 1 DE ENERO AL 31 DE MARZO DE 2026

(Cifras en Pesos)

Rubro de Ingresos / fuente de Financiamiento

| Estimado | Ampliaciones/ Reducciones | Ingreso Modificado | Devengado | Recaudado | Diferencia |
|----------|------------------------------|-----------------------|-----------|-----------|------------|
|----------|------------------------------|-----------------------|-----------|-----------|------------|

Mtro. Gilberto Tinajero Díaz

Secretario Técnico

Mtra. Ana María Olvera Guzmán

Coordinadora de Administración

C.P. José Luis Espino Guerrero

Jefe de Departamento de Recursos Financieros

Nota: Estas firmas corresponden al ESTADO ANALITICO DE INGRESOS

- 1.- Incluye intereses que generan las cuentas bancarias del Poder Ejecutivo de la Federación, de las Entidades Federativas, así como de los Municipios.
- 2.- Incluye donativos en efectivo del Poder Ejecutivo, entre otros aprovechamientos.
- 3.- Otros Ingresos se refiere a los ingresos propios obtenidos por los Poderes Legislativo y Judicial, los Órganos Autónomos y las Entidades de la Administración Pública Paraestatal y Paramunicipal, por sus actividades diversas no inherentes a su operación que generan recursos y que no sean ingresos por venta de bienes o prestación de servicios, tales como donativos en efectivo, entre otros.

Información Presupuestaria ■
Estado Analítico del Presupuesto de Egresos



SECRETARÍA EJECUTIVA DEL SISTEMA ESTATAL ANTICORRUPCIÓN DE JALISCO

Sistema Integral de Contabilidad Gubernamental
ESTADO ANALÍTICO DEL EJERCICIO DEL PRESUPUESTO DE EGRESOS
Clasificador por Objeto del Gasto (Capítulo y Concepto)
DEL 1 DE ENERO AL 31 DE MARZO DE 2026
(Cifras en Pesos)

| Concepto | Aprobado | Ampliaciones/ Reducciones | Egresos Modificado | Devengado | Pagado | Subejercicio |
|---|----------------------|------------------------------|-----------------------|---------------------|---------------------|----------------------|
| SERVICIOS PERSONALES | 34,834,367.00 | 0.00 | 34,834,367.00 | 7,467,757.99 | 7,396,922.33 | 27,366,609.01 |
| REMUNERACIONES AL PERSONAL DE CARACTER PERMANENTE | 19,719,516.60 | 0.00 | 19,719,516.60 | 4,884,418.17 | 4,884,418.17 | 14,835,098.43 |
| REMUNERACIONES AL PERSONAL DE CARACTER TRANSITORIO | 3,340,800.00 | 0.00 | 3,340,800.00 | 821,333.33 | 821,333.33 | 2,519,466.67 |
| REMUNERACIONES ADICIONALES Y ESPECIALES | 3,097,996.00 | 0.00 | 3,097,996.00 | 57,185.06 | 57,185.06 | 3,040,810.94 |
| SEGURIDAD SOCIAL | 5,536,880.00 | 0.00 | 5,536,880.00 | 1,301,909.16 | 1,231,073.50 | 4,234,970.84 |
| OTRAS PRESTACIONES SOCIALES Y ECONOMICAS | 0.00 | 0.00 | 0.00 | 0.00 | 0.00 | 0.00 |
| PREVISIONES | 1,421,126.40 | -5,760.00 | 1,415,366.40 | 0.00 | 0.00 | 1,415,366.40 |
| PAGO DE ESTIMULOS A SERVIDORES PUBLICOS | 1,718,048.00 | 5,760.00 | 1,723,808.00 | 402,912.27 | 402,912.27 | 1,320,895.73 |
| MATERIALES Y SUMINISTROS | 267,300.00 | 0.00 | 267,300.00 | 57,199.97 | 57,199.97 | 210,100.03 |
| MATERIALES DE ADMINISTRACION, EMISION DE DOCUMENTOS Y ARTICULOS OFICIALES | 100,700.00 | 0.00 | 100,700.00 | 31,456.82 | 31,456.82 | 69,243.18 |
| ALIMENTOS Y UTENSILIOS | 78,600.00 | 0.00 | 78,600.00 | 19,100.64 | 19,100.64 | 59,499.36 |
| MATERIAS PRIMAS Y MATERIALES DE PRODUCCION Y COMERCIALIZACION | 0.00 | 0.00 | 0.00 | 0.00 | 0.00 | 0.00 |
| MATERIALES Y ARTICULOS DE CONSTRUCCION Y DE REPARACION | 17,000.00 | 0.00 | 17,000.00 | 497.00 | 497.00 | 16,503.00 |
| PRODUCTOS QUIMICOS, FARMACEUTICOS Y DE LABORATORIO | 3,000.00 | 0.00 | 3,000.00 | 0.00 | 0.00 | 3,000.00 |
| COMBUSTIBLES, LUBRICANTES Y ADITIVOS | 50,000.00 | 0.00 | 50,000.00 | 6,145.51 | 6,145.51 | 43,854.49 |
| VESTUARIO, BLANCOS, PRENDAS DE PROTECCION Y ARTICULOS DEPORTIVOS | 0.00 | 0.00 | 0.00 | 0.00 | 0.00 | 0.00 |
| MATERIALES Y SUMINISTROS PARA SEGURIDAD | 0.00 | 0.00 | 0.00 | 0.00 | 0.00 | 0.00 |
| HERRAMIENTAS, REFACCIONES Y ACCESORIOS MENORES | 18,000.00 | 0.00 | 18,000.00 | 0.00 | 0.00 | 18,000.00 |
| SERVICIOS GENERALES | 12,190,111.00 | 0.00 | 12,190,111.00 | 1,758,606.45 | 1,758,606.45 | 10,431,504.57 |
| SERVICIOS BASICOS | 366,115.00 | 0.00 | 366,115.00 | 45,507.69 | 45,507.69 | 320,607.31 |
| SERVICIOS DE ARRENDAMIENTO | 2,571,300.00 | 0.00 | 2,571,300.00 | 497,357.15 | 497,357.15 | 2,073,942.85 |
| SERVICIOS PROFESIONALES, CIENTIFICOS, TECNICOS Y OTROS SERVICIOS | 7,588,226.00 | 10,000.00 | 7,598,226.00 | 1,157,530.28 | 1,157,530.28 | 6,440,695.72 |
| SERVICIOS FINANCIEROS, BANCARIOS Y COMERCIALES | 81,000.00 | 0.00 | 81,000.00 | 34,151.64 | 34,151.64 | 46,848.36 |
| SERVICIOS DE INSTALACION, REPARACION, MANTENIMIENTO Y CONSERVACION | 268,870.00 | 0.00 | 268,870.00 | 13,415.40 | 13,415.40 | 255,454.60 |
| SERVICIOS DE COMUNICACION SOCIAL Y PUBLICIDAD | 0.00 | 0.00 | 0.00 | 0.00 | 0.00 | 0.00 |
| SERVICIOS DE TRASLADO Y VIATICOS | 188,000.00 | 0.00 | 188,000.00 | 2,767.01 | 2,767.01 | 185,232.99 |
| SERVICIOS OFICIALES | 115,000.00 | 0.00 | 115,000.00 | 2,776.00 | 2,776.00 | 112,224.00 |
| OTROS SERVICIOS GENERALES | 1,011,600.00 | -10,000.00 | 1,001,600.00 | 5,101.28 | 5,101.28 | 996,498.74 |
| TRANSFERENCIAS, ASIGNACIONES, SUBSIDIOS Y OTRAS AYUDAS | 0.00 | 0.00 | 0.00 | 0.00 | 0.00 | 0.00 |
| TRANSFERENCIAS INTERNAS Y ASIGNACIONES AL SECTOR PUBLICO | 0.00 | 0.00 | 0.00 | 0.00 | 0.00 | 0.00 |



SECRETARÍA EJECUTIVA DEL SISTEMA ESTATAL ANTICORRUPCIÓN DE JALISCO

Sistema Integral de Contabilidad Gubernamental
ESTADO ANALITICO DEL EJERCICIO DEL PRESUPUESTO DE EGRESOS
Clasificador por Objeto del Gasto (Capítulo y Concepto)
DEL 1 DE ENERO AL 31 DE MARZO DE 2026
(Cifras en Pesos)

| Concepto | Aprobado | Ampliaciones/ Reducciones | Egresos Modificado | Devengado | Pagado | Subejercicio |
|---|------------------|------------------------------|-----------------------|-----------------|-----------------|------------------|
| TRANSFERENCIAS AL RESTO DEL SECTOR PUBLICO | 0.00 | 0.00 | 0.00 | 0.00 | 0.00 | 0.00 |
| SUBSIDIOS Y SUBVENCIONES | 0.00 | 0.00 | 0.00 | 0.00 | 0.00 | 0.00 |
| AYUDAS SOCIALES | 0.00 | 0.00 | 0.00 | 0.00 | 0.00 | 0.00 |
| PENSIONES Y JUBILACIONES | 0.00 | 0.00 | 0.00 | 0.00 | 0.00 | 0.00 |
| TRANSFERENCIAS A FIDEICOMISOS, MANDATOS Y OTROS ANALOGOS | 0.00 | 0.00 | 0.00 | 0.00 | 0.00 | 0.00 |
| TRANSFERENCIAS A LA SEGURIDAD SOCIAL | 0.00 | 0.00 | 0.00 | 0.00 | 0.00 | 0.00 |
| DONATIVOS | 0.00 | 0.00 | 0.00 | 0.00 | 0.00 | 0.00 |
| TRANSFERENCIAS AL EXTERIOR | 0.00 | 0.00 | 0.00 | 0.00 | 0.00 | 0.00 |
| BIENES MUEBLES, INMUEBLES E INTANGIBLES | 41,000.00 | 0.00 | 41,000.00 | 8,352.00 | 8,352.00 | 32,648.00 |
| MOBILIARIO Y EQUIPO DE ADMINISTRACION | 25,000.00 | 0.00 | 25,000.00 | 8,352.00 | 8,352.00 | 16,648.00 |
| MOBILIARIO Y EQUIPO EDUCACIONAL Y RECREATIVO | 0.00 | 0.00 | 0.00 | 0.00 | 0.00 | 0.00 |
| EQUIPO E INSTRUMENTAL MEDICO Y DE LABORATORIO | 0.00 | 0.00 | 0.00 | 0.00 | 0.00 | 0.00 |
| VEHICULOS Y EQUIPO DE TRANSPORTE | 0.00 | 0.00 | 0.00 | 0.00 | 0.00 | 0.00 |
| EQUIPO DE DEFENSA Y SEGURIDAD | 0.00 | 0.00 | 0.00 | 0.00 | 0.00 | 0.00 |
| MAQUINARIA, OTROS EQUIPOS Y HERRAMIENTAS | 16,000.00 | 0.00 | 16,000.00 | 0.00 | 0.00 | 16,000.00 |
| ACTIVOS BIOLOGICOS | 0.00 | 0.00 | 0.00 | 0.00 | 0.00 | 0.00 |
| BIENES INMUEBLES | 0.00 | 0.00 | 0.00 | 0.00 | 0.00 | 0.00 |
| ACTIVOS INTANGIBLES | 0.00 | 0.00 | 0.00 | 0.00 | 0.00 | 0.00 |
| INVERSION PUBLICA | 0.00 | 0.00 | 0.00 | 0.00 | 0.00 | 0.00 |
| OBRA PUBLICA EN BIENES DE DOMINIO PUBLICO | 0.00 | 0.00 | 0.00 | 0.00 | 0.00 | 0.00 |
| OBRA PUBLICA EN BIENES PROPIOS | 0.00 | 0.00 | 0.00 | 0.00 | 0.00 | 0.00 |
| PROYECTOS PRODUCTIVOS Y ACCIONES DE FOMENTO | 0.00 | 0.00 | 0.00 | 0.00 | 0.00 | 0.00 |
| INVERSIONES FINANCIERAS Y OTRAS PROVISIONES | 0.00 | 0.00 | 0.00 | 0.00 | 0.00 | 0.00 |
| INVERSIONES PARA EL FOMENTO DE ACTIVIDADES PRODUCTIVAS | 0.00 | 0.00 | 0.00 | 0.00 | 0.00 | 0.00 |
| ACCIONES Y PARTICIPACIONES DE CAPITAL | 0.00 | 0.00 | 0.00 | 0.00 | 0.00 | 0.00 |
| COMPRA DE TITULOS Y VALORES | 0.00 | 0.00 | 0.00 | 0.00 | 0.00 | 0.00 |
| CONCESION DE PRESTAMOS | 0.00 | 0.00 | 0.00 | 0.00 | 0.00 | 0.00 |
| INVERSIONES EN FIDEICOMISOS, MANDATOS Y OTROS ANALOGOS | 0.00 | 0.00 | 0.00 | 0.00 | 0.00 | 0.00 |
| OTRAS INVERSIONES FINANCIERAS | 0.00 | 0.00 | 0.00 | 0.00 | 0.00 | 0.00 |
| PROVISIONES PARA CONTINGENCIAS Y OTRAS EROGACIONES ESPECIALES | 0.00 | 0.00 | 0.00 | 0.00 | 0.00 | 0.00 |
| PARTICIPACIONES Y APORTACIONES | 0.00 | 0.00 | 0.00 | 0.00 | 0.00 | 0.00 |
| PARTICIPACIONES | 0.00 | 0.00 | 0.00 | 0.00 | 0.00 | 0.00 |
| APORTACIONES | 0.00 | 0.00 | 0.00 | 0.00 | 0.00 | 0.00 |
| CONVENIOS | 0.00 | 0.00 | 0.00 | 0.00 | 0.00 | 0.00 |

"BAJO PROTESTA DE DECIR VERDAD DECLARAMOS QUE LOS ESTADOS FINANCIEROS Y SUS NOTAS, SON RAZONABLEMENTE CORRECTOS Y SON RESPONSABILIDAD DEL EMISOR"



SEAJAL

Secretaría Ejecutiva

SECRETARÍA EJECUTIVA DEL SISTEMA ESTATAL ANTICORRUPCIÓN DE JALISCO

Sistema Integral de Contabilidad Gubernamental

ESTADO ANALÍTICO DEL EJERCICIO DEL PRESUPUESTO DE EGRESOS

Clasificador por Objeto del Gasto (Capítulo y Concepto)

DEL 1 DE ENERO AL 31 DE MARZO DE 2026

(Cifras en Pesos)

| Concepto | Aprobado | Ampliaciones/ Reducciones | Egresos | | Pagado | Subejercicio |
|--|-------------|------------------------------|-------------|-------------|-------------|--------------|
| | | | Modificado | Devengado | | |
| DEUDA PUBLICA | 0.00 | 0.00 | 0.00 | 0.00 | 0.00 | 0.00 |
| AMORTIZACION DE LA DEUDA PUBLICA | 0.00 | 0.00 | 0.00 | 0.00 | 0.00 | 0.00 |
| INTERESES DE LA DEUDA PUBLICA | 0.00 | 0.00 | 0.00 | 0.00 | 0.00 | 0.00 |
| COMISIONES DE LA DEUDA PUBLICA | 0.00 | 0.00 | 0.00 | 0.00 | 0.00 | 0.00 |
| GASTOS DE LA DEUDA PUBLICA | 0.00 | 0.00 | 0.00 | 0.00 | 0.00 | 0.00 |
| COSTO POR COBERTURAS | 0.00 | 0.00 | 0.00 | 0.00 | 0.00 | 0.00 |
| APOYOS FINANCIEROS | 0.00 | 0.00 | 0.00 | 0.00 | 0.00 | 0.00 |
| ADEUDOS DE EJERCICIOS FISCALES ANTERIORES (ADEFAS) | 0.00 | 0.00 | 0.00 | 0.00 | 0.00 | 0.00 |

TOTAL DEL EGRESO:

47,332,778.00

0.00

47,332,778.00

9,291,916.41

9,221,080.75

38,040,861.59

Mtra. Ana María Olvera Guzmán

Coordinadora de Administración

Mtro. Gilberto Tinajero Díaz

Secretario Técnico

C.P. José Luis Espino Guerrero

Jefe de Departamento de Recursos Financieros



SEAJAL
Secretaría Ejecutiva

SECRETARÍA EJECUTIVA DEL SISTEMA ESTATAL ANTICORRUPCIÓN DE JALISCO

Sistema Integral de Contabilidad Gubernamental
ESTADO ANALÍTICO DEL EJERCICIO DEL PRESUPUESTO DE EGRESOS
 Clasificación Económica (Tipo de Gasto)
DEL 1 DE ENERO AL 31 DE MARZO DE 2026
 (Cifras en Pesos)

| Concepto | Egresos | | | | Subejercicio |
|--|---------------|------------------------------|---------------|--------------|---------------|
| | Aprobado | Ampliaciones/ Reducciones | Modificado | Devengado | |
| GASTO CORRIENTE | 47,291,778.00 | 0.00 | 47,291,778.00 | 9,283,564.41 | 38,008,213.59 |
| GASTO DE CAPITAL | 41,000.00 | 0.00 | 41,000.00 | 8,352.00 | 32,648.00 |
| AMORTIZACIÓN DE LA DEUDA Y DISMINUCIÓN DE PASIVOS | 0.00 | 0.00 | 0.00 | 0.00 | 0.00 |
| PENSIONES Y JUBILACIONES | 0.00 | 0.00 | 0.00 | 0.00 | 0.00 |
| PARTICIPACIONES | 0.00 | 0.00 | 0.00 | 0.00 | 0.00 |

TOTAL DEL EGRESO: 47,332,778.00 0.00 47,332,778.00 9,291,916.41 38,040,861.59

Mtro. Gilberto Tinajero Díaz
 Secretario Técnico

Jefe del Departamento de Recursos Financieros
 Sr. José Luján Espino Guerrero

Mtra. Ana María Olyera Guzmán
 Coordinadora de Administración

SECRETARÍA EJECUTIVA DEL SISTEMA ESTATAL ANTICORRUPCIÓN DE JALISCO

Sistema Integral de Contabilidad Gubernamental
ESTADO ANALÍTICO DEL EJERCICIO DEL PRESUPUESTO DE EGRESOS
 Clasificación Administrativa
DEL 1 DE ENERO AL 31 DE MARZO DE 2026
 (Cifras en Pesos)

| Concepto | Aprobado | Ampliaciones/ Reducciones | Egresos Modificado | Devengado | Pagado | Subejercicio |
|--|----------------------|------------------------------|-----------------------|---------------------|---------------------|----------------------|
| SECRETARÍA EJECUTIVA | 47,332,778.00 | 0.00 | 47,332,778.00 | 9,291,916.41 | 9,221,080.75 | 38,040,861.59 |
| OFICINA DEL SECRETARIO TECNICO | 5,088,229.28 | 0.00 | 5,088,229.28 | 985,757.19 | 979,140.58 | 4,107,472.09 |
| OFICINA DEL SECRETARIO TECNICO | 2,180,518.89 | 0.00 | 2,180,518.89 | 462,507.71 | 461,326.41 | 1,718,011.18 |
| COORDINACION DE LA OFICINA DEL SECRETARIO TECNICO | 2,907,710.39 | 0.00 | 2,907,710.39 | 523,249.48 | 517,814.17 | 2,384,460.91 |
| ORGANO INTERNO DE CONTROL | 2,262,967.19 | 0.00 | 2,262,967.19 | 464,437.96 | 458,912.49 | 1,798,529.23 |
| ORGANO INTERNO DE CONTROL | 2,262,967.19 | 0.00 | 2,262,967.19 | 464,437.96 | 458,912.49 | 1,798,529.23 |
| COORDINACION DE ADMINISTRACION | 9,550,098.05 | 64,000.00 | 9,614,098.05 | 1,960,235.79 | 1,945,932.72 | 7,653,862.26 |
| COORDINACION DE ADMINISTRACION | 9,550,098.05 | 64,000.00 | 9,614,098.05 | 1,960,235.79 | 1,945,932.72 | 7,653,862.26 |
| COORDINACION DE ASUNTOS JURIDICOS | 2,731,938.19 | 0.00 | 2,731,938.19 | 559,725.90 | 554,215.56 | 2,177,212.29 |
| COORDINACION DE ASUNTOS JURIDICOS | 2,731,938.19 | 0.00 | 2,731,938.19 | 559,725.90 | 554,215.56 | 2,177,212.29 |
| UNIDAD DE TRANSPARENCIA | 1,474,914.00 | 0.00 | 1,474,914.00 | 315,272.76 | 312,364.09 | 1,159,641.24 |
| UNIDAD DE TRANSPARENCIA | 1,474,914.00 | 0.00 | 1,474,914.00 | 315,272.76 | 312,364.09 | 1,159,641.24 |
| DIRECCION DE PROSPECTIVA Y POLÍTICAS PÚBLICAS | 5,157,088.47 | 0.00 | 5,157,088.47 | 1,072,268.61 | 1,061,220.04 | 4,084,819.86 |
| DIRECCION DE PROSPECTIVA Y POLÍTICAS PÚBLICAS | 5,157,088.47 | 0.00 | 5,157,088.47 | 1,072,268.61 | 1,061,220.04 | 4,084,819.86 |
| DIRECCION DE COORDINACION INTERINSTITUCIONAL | 5,544,469.06 | 0.00 | 5,544,469.06 | 1,155,457.49 | 1,144,981.22 | 4,389,011.57 |
| DIRECCION DE COORDINACION INTERINSTITUCIONAL | 5,544,469.06 | 0.00 | 5,544,469.06 | 1,155,457.49 | 1,144,981.22 | 4,389,011.57 |
| DIRECCION DE TECNOLOGIAS Y PLATAFORMAS | 6,863,478.97 | -64,000.00 | 6,799,478.97 | 1,150,626.24 | 1,140,881.88 | 5,648,852.73 |
| DIRECCION DE TECNOLOGIAS Y PLATAFORMAS | 6,863,478.97 | -64,000.00 | 6,799,478.97 | 1,150,626.24 | 1,140,881.88 | 5,648,852.73 |
| COORDINACIÓN DE FOMENTO A LA CULTURA DE LA INTEGRIDAD | 2,504,518.79 | 0.00 | 2,504,518.79 | 602,288.47 | 597,586.17 | 1,902,230.32 |
| COORDINACIÓN DE FOMENTO A LA CULTURA A LA INTEGRIDAD | 2,504,518.79 | 0.00 | 2,504,518.79 | 602,288.47 | 597,586.17 | 1,902,230.32 |
| COMITE DE PARTICIPACION SOCIAL | 6,155,076.00 | 0.00 | 6,155,076.00 | 1,025,846.00 | 1,025,846.00 | 5,129,230.00 |
| COMITE DE PARTICIPACION SOCIAL | 6,155,076.00 | 0.00 | 6,155,076.00 | 1,025,846.00 | 1,025,846.00 | 5,129,230.00 |
| TOTAL DEL EGRESO: | 47,332,778.00 | 0.00 | 47,332,778.00 | 9,291,916.41 | 9,221,080.75 | 38,040,861.59 |



SEAJAL
Secretaría Ejecutiva

SECRETARÍA EJECUTIVA DEL SISTEMA ESTATAL ANTICORRUPCIÓN DE JALISCO

Sistema Integral de Contabilidad Gubernamental
ESTADO ANALITICO DEL EJERCICIO DEL PRESUPUESTO DE EGRESOS
 Clasificación Administrativa
DEL 1 DE ENERO AL 31 DE MARZO DE 2026
 (Cifras en Pesos)

| Concepto | Aprobado | Ampliaciones/ Reducciones | Egresos Modificado | Devengado | Pagado | Subejercicio |
|----------|----------|------------------------------|-----------------------|-----------|--------|--------------|
|----------|----------|------------------------------|-----------------------|-----------|--------|--------------|

Nota: Estas firmas corresponden al ESTADO ANALITICO DEL EJERCICIO DEL PRESUPUESTO DE EGRESOS

Mtra. Ana María Olvera Guzmán

Coordinadora de Administración

Mtro. Gilberto Tinajero Díaz
Secretario Técnico

C.P. José Luis Espinoza Guerrero

Jefe de Departamento de Recursos Financieros





SEAJAL
Secretaría Ejecutiva


SECRETARÍA EJECUTIVA DEL SISTEMA ESTATAL ANTICORRUPCIÓN DE JALISCO

Sistema Integral de Contabilidad Gubernamental
ESTADO ANALÍTICO DEL EJERCICIO DEL PRESUPUESTO DE EGRESOS
Clasificación Administrativa
DEL 1 DE ENERO AL 31 DE MARZO DE 2026
(Cifras en Pesos)

| Concepto | Aprobado | Ampliaciones/ Reducciones | Egresos Modificado | Devengado | Pagado | Subejercicio |
|--------------------------|----------------------|------------------------------|-----------------------|---------------------|---------------------|----------------------|
| Poder Ejecutivo | 47,332,778.00 | 0.00 | 47,332,778.00 | 9,291,916.41 | 9,221,080.75 | 38,040,861.59 |
| Poder Legislativo | 0.00 | 0.00 | 0.00 | 0.00 | 0.00 | 0.00 |
| Poder Judicial | 0.00 | 0.00 | 0.00 | 0.00 | 0.00 | 0.00 |
| Órganos Autónomos | 0.00 | 0.00 | 0.00 | 0.00 | 0.00 | 0.00 |
| TOTAL DEL EGRESO: | 47,332,778.00 | 0.00 | 47,332,778.00 | 9,291,916.41 | 9,221,080.75 | 38,040,861.59 |


Mtro. Gilberto Tinajero Díaz
Secretario Técnico


Mtra. Ana María Olvera Guzmán
Coordinadora de Administración


C.P. José Luis Espino Guerrero
Jefe de Departamento de Recursos Financieros



SEAJAL
Secretaría Ejecutiva

SECRETARÍA EJECUTIVA DEL SISTEMA ESTATAL ANTICORRUPCIÓN DE JALISCO

Sistema Integral de Contabilidad Gubernamental
ESTADO ANALÍTICO DEL EJERCICIO DEL PRESUPUESTO DE EGRESOS

Clasificación Administrativa
DEL 1 DE ENERO AL 31 DE MARZO DE 2026
(Cifras en Pesos)

| Concepto | Aprobado | Ampliaciones (Reducciones) | Egresos Modificado | Devengado | Pagado | Subejercicio |
|---|---------------|----------------------------|--------------------|--------------|--------------|---------------|
| Entidades Paraestatales y Fideicomisos No Empresariales y No Financieros | 47,332,778.00 | 0.00 | 47,332,778.00 | 9,291,916.41 | 9,221,080.75 | 38,040,861.59 |
| Instituciones Públicas de la Seguridad Social | 0.00 | 0.00 | 0.00 | 0.00 | 0.00 | 0.00 |
| Entidades Paraestatales Empresariales No Financieras con Participación Estatal Mayoritaria | 0.00 | 0.00 | 0.00 | 0.00 | 0.00 | 0.00 |
| Fideicomisos Empresariales No Financieros con Participación Estatal Mayoritaria | 0.00 | 0.00 | 0.00 | 0.00 | 0.00 | 0.00 |
| Entidades Paraestatales Empresariales Financieras Monetarias con Participación Estatal Mayoritaria | 0.00 | 0.00 | 0.00 | 0.00 | 0.00 | 0.00 |
| Entidades Paraestatales Empresariales Financieras No Monetarias con Participación Estatal Mayoritaria | 0.00 | 0.00 | 0.00 | 0.00 | 0.00 | 0.00 |
| Fideicomisos Financieros Públicos con Participación Estatal Mayoritaria | 0.00 | 0.00 | 0.00 | 0.00 | 0.00 | 0.00 |
| Entidades Paramunicipales (en sus diferentes clasificaciones) | 0.00 | 0.00 | 0.00 | 0.00 | 0.00 | 0.00 |

TOTAL DEL EGRESO: 47,332,778.00 0.00 47,332,778.00 9,291,916.41 9,221,080.75 38,040,861.59

Mtro. Gilberto Tinajero Díaz

Secretario Técnico

Mtra. Ana María Olvera Guzmán

Coordinadora de Administración

Jefe de Departamento de Recursos Financieros



SEAJAL
Secretaría Ejecutiva

SECRETARÍA EJECUTIVA DEL SISTEMA ESTATAL ANTICORRUPCIÓN DE JALISCO

Sistema Integral de Contabilidad Gubernamental ESTADO ANALITICO DEL EJERCICIO DEL PRESUPUESTO DE EGRESOS Clasificación Funcional (Finalidad y Función) DEL 1 DE ENERO AL 31 DE MARZO DE 2026 (Cifras en Pesos)

| Concepto | Aprobado | Ampliaciones/ Reducciones | Egresos Modificado | Devengado | Pagado | Subejercicio |
|---|----------------------|------------------------------|-----------------------|---------------------|---------------------|----------------------|
| GOBIERNO | 47,332,778.00 | 0.00 | 47,332,778.00 | 9,291,916.41 | 9,221,080.75 | 38,040,861.59 |
| LEGISLACION | 0.00 | 0.00 | 0.00 | 0.00 | 0.00 | 0.00 |
| JUSTICIA | 0.00 | 0.00 | 0.00 | 0.00 | 0.00 | 0.00 |
| COORDINACION DE LA POLITICA DE GOBIERNO | 47,332,778.00 | 0.00 | 47,332,778.00 | 9,291,916.41 | 9,221,080.75 | 38,040,861.59 |
| RELACIONES EXTERIORES | 0.00 | 0.00 | 0.00 | 0.00 | 0.00 | 0.00 |
| ASUNTOS FINANCIEROS Y HACENDARIOS | 0.00 | 0.00 | 0.00 | 0.00 | 0.00 | 0.00 |
| SEGURIDAD NACIONAL | 0.00 | 0.00 | 0.00 | 0.00 | 0.00 | 0.00 |
| ASUNTOS DE ORDEN PUBLICO Y DE SEGURIDAD INTERIOR | 0.00 | 0.00 | 0.00 | 0.00 | 0.00 | 0.00 |
| OTROS SERVICIOS GENERALES | 0.00 | 0.00 | 0.00 | 0.00 | 0.00 | 0.00 |
| DESARROLLO SOCIAL | 0.00 | 0.00 | 0.00 | 0.00 | 0.00 | 0.00 |
| PROTECCION AMBIENTAL | 0.00 | 0.00 | 0.00 | 0.00 | 0.00 | 0.00 |
| VIVIENDA Y SERVICIOS A LA COMUNIDAD | 0.00 | 0.00 | 0.00 | 0.00 | 0.00 | 0.00 |
| SALUD | 0.00 | 0.00 | 0.00 | 0.00 | 0.00 | 0.00 |
| RECREACION, CULTURA Y OTRAS MANIFESTACIONES SOCIALES | 0.00 | 0.00 | 0.00 | 0.00 | 0.00 | 0.00 |
| EDUCACION | 0.00 | 0.00 | 0.00 | 0.00 | 0.00 | 0.00 |
| PROTECCION SOCIAL | 0.00 | 0.00 | 0.00 | 0.00 | 0.00 | 0.00 |
| OTROS ASUNTOS SOCIALES | 0.00 | 0.00 | 0.00 | 0.00 | 0.00 | 0.00 |
| DESARROLLO ECONOMICO | 0.00 | 0.00 | 0.00 | 0.00 | 0.00 | 0.00 |
| ASUNTOS ECONOMICOS, COMERCIALES Y LABORALES EN GENERAL | 0.00 | 0.00 | 0.00 | 0.00 | 0.00 | 0.00 |
| AGROPECUARIA, SILVICULTURA, PESCA Y CAZA | 0.00 | 0.00 | 0.00 | 0.00 | 0.00 | 0.00 |
| COMBUSTIBLES Y ENERGIA | 0.00 | 0.00 | 0.00 | 0.00 | 0.00 | 0.00 |
| MINERIA, MANUFACTURAS Y CONSTRUCCION | 0.00 | 0.00 | 0.00 | 0.00 | 0.00 | 0.00 |
| TRANSPORTE | 0.00 | 0.00 | 0.00 | 0.00 | 0.00 | 0.00 |
| COMUNICACIONES | 0.00 | 0.00 | 0.00 | 0.00 | 0.00 | 0.00 |
| TURISMO | 0.00 | 0.00 | 0.00 | 0.00 | 0.00 | 0.00 |
| CIENCIA, TECNOLOGIA E INNOVACION | 0.00 | 0.00 | 0.00 | 0.00 | 0.00 | 0.00 |
| OTRAS INDUSTRIAS Y OTROS ASUNTOS ECONOMICOS | 0.00 | 0.00 | 0.00 | 0.00 | 0.00 | 0.00 |
| OTRAS NO CLASIFICADAS EN FUNCIONES ANTERIORES | 0.00 | 0.00 | 0.00 | 0.00 | 0.00 | 0.00 |
| TRANSACCIONES DE LA DEUDA PUBLICA / COSTO FINANCIERO DE LA DEUDA | 0.00 | 0.00 | 0.00 | 0.00 | 0.00 | 0.00 |
| TRANSFERENCIAS, PARTICIPACIONES Y APORTACIONES ENTRE DIFERENTES NIVELES Y ORDENES DE GOBIERNO | 0.00 | 0.00 | 0.00 | 0.00 | 0.00 | 0.00 |
| SANEAMIENTO DEL SISTEMA FINANCIERO | 0.00 | 0.00 | 0.00 | 0.00 | 0.00 | 0.00 |
| ADEUDOS DE EJERCICIOS FISCALES ANTERIORES | 0.00 | 0.00 | 0.00 | 0.00 | 0.00 | 0.00 |



SEAJAL
Secretaría Ejecutiva

SECRETARÍA EJECUTIVA DEL SISTEMA ESTATAL ANTICORRUPCIÓN DE JALISCO

Sistema Integral de Contabilidad Gubernamental
ESTADO ANALÍTICO DEL EJERCICIO DEL PRESUPUESTO DE EGRESOS
 Clasificación Funcional (Finalidad y Función)
DEL 1 DE ENERO AL 31 DE MARZO DE 2026
 (Cifras en Pesos)

| Concepto | Aprobado | Asignaciones/ Reducciones | Egresos Modificado | Devengado | Pagado | Subejercicio |
|--------------------------|----------------------|------------------------------|-----------------------|---------------------|---------------------|----------------------|
| TOTAL DEL EGRESO: | 47,332,778.00 | 0.00 | 47,332,778.00 | 9,291,916.41 | 9,221,080.75 | 38,040,861.59 |

Mtro. Gilberto Tinajero Díaz

 Secretario Técnico

Mtra. Ana María Olvera Guzmán

 Coordinadora de Administración

C.P. José Luis Espino Guerrero

 Jefe de Departamento de Recursos Financieros

Información de Deuda ■



SEAJAL

Secretaría Ejecutiva

SECRETARÍA EJECUTIVA DEL SISTEMA ESTATAL ANTICORRUPCIÓN DE JALISCO

Sistema Integral de Contabilidad Gubernamental

ENDEUDAMIENTO NETO

DEL 1 DE ENERO AL 31 DE MARZO DE 2026

(Cifras en Pesos)

| Identificación de Crédito o Instrumento | Contratación/Colocación | Amortización | Endeudamiento Neto |
|--|-------------------------|--------------|--------------------|
| Créditos Bancarios | | | |
| Total Créditos Bancarios | 0.00 | 0.00 | 0.00 |
| Otros Instrumentos de Deuda | | | |
| Total Otros Instrumentos de Deuda | 0.00 | 0.00 | 0.00 |
| TOTAL | 0.00 | 0.00 | 0.00 |

Mtra. Ana-María Olvera Guzmán

Coordinadora de Administración

Mtro. Gilberto Tinajero Díaz

Secretario Técnico

CP. José Luis Espino Guerrero

Jefe de Departamento de Recursos Financieros

Sistema Integral de Contabilidad Gubernamental

INTERESES DE LA DEUDA
DEL 1 DE ENERO AL 31 DE MARZO DE 2026
(Cifras en Pesos)

| Identificación de Crédito o Instrumento | Devengado | Pagado |
|--|-------------|-------------|
| Créditos Bancarios | | |
| Total de Intereses de Créditos Bancarios | 0.00 | 0.00 |
| Otros Instrumentos de Deuda | | |
| Total de Intereses de Otros Instrumentos de Deuda | 0.00 | 0.00 |
| TOTAL | 0.00 | 0.00 |

Mtra. Ana María Olvera Guzmán

Coordinadora de Administración

Mtro. Gilberto Tinajero Díaz

Secretario Técnico

C.P. José Luis Espinoza Guerrero

Jefe de Departamento de Recursos Financieros

Información Programática ■

SECRETARÍA EJECUTIVA DEL SISTEMA ESTATAL ANTICORRUPCIÓN DE JALISCO

Sistema Integral de Contabilidad Gubernamental
GASTO POR CATEGORÍA PROGRAMÁTICA
DEL 1 DE ENERO AL 31 DE MARZO DE 2026
 (Cifras en Pesos)

| Concepto | Aprobado | Ampliaciones/ Reducciones | Egresos Modificado | Devengado | Pagado | Subejercicio |
|--|----------------------|------------------------------|-----------------------|---------------------|---------------------|----------------------|
| PROGRAMAS | | | | | | |
| SUBSIDIOS: SECTOR SOCIAL Y PRIVADO O ENTIDADES FEDERATIVAS Y MUNICIPIOS | 47,332,778.00 | 0.00 | 47,332,778.00 | 9,291,916.41 | 9,221,080.75 | 38,040,861.59 |
| SUBSIDIOS SUJETOS A REGLAS DE OPERACIÓN | 0.00 | 0.00 | 0.00 | 0.00 | 0.00 | 0.00 |
| SUBSIDIOS SUJETOS A LINEAMIENTOS DE OPERACIÓN | 0.00 | 0.00 | 0.00 | 0.00 | 0.00 | 0.00 |
| BIENES, SERVICIOS E INFRAESTRUCTURA PÚBLICA | 0.00 | 0.00 | 0.00 | 0.00 | 0.00 | 0.00 |
| PROVISIÓN DE BIENES PÚBLICOS | 0.00 | 0.00 | 0.00 | 0.00 | 0.00 | 0.00 |
| PRESTACIÓN DE SERVICIOS PÚBLICOS | 0.00 | 0.00 | 0.00 | 0.00 | 0.00 | 0.00 |
| PROYECTOS DE INVERSIÓN EN INFRAESTRUCTURA Y OBRA PÚBLICA | 0.00 | 0.00 | 0.00 | 0.00 | 0.00 | 0.00 |
| DESEMPEÑO DE LAS FUNCIONES DE GOBIERNO | 6,155,076.00 | 0.00 | 6,155,076.00 | 1,025,846.00 | 1,025,846.00 | 5,129,230.00 |
| FUNCIONES DE LAS FUERZAS ARMADAS | 0.00 | 0.00 | 0.00 | 0.00 | 0.00 | 0.00 |
| FOMENTO, PROMOCIÓN Y SERVICIOS PARA EL DESARROLLO ECONÓMICO Y SOCIAL | 0.00 | 0.00 | 0.00 | 0.00 | 0.00 | 0.00 |
| REGULACIÓN Y SUPERVISIÓN | 0.00 | 0.00 | 0.00 | 0.00 | 0.00 | 0.00 |
| ATENCIÓN A DESASTRES POR EVENTOS NATURALES | 0.00 | 0.00 | 0.00 | 0.00 | 0.00 | 0.00 |
| <i>ARTICULACIÓN, COORDINACIÓN E INSTRUMENTACIÓN DE POLÍTICAS PÚBLICAS</i> | <i>6,155,076.00</i> | <i>0.00</i> | <i>6,155,076.00</i> | <i>1,025,846.00</i> | <i>1,025,846.00</i> | <i>5,129,230.00</i> |
| INVESTIGACIÓN Y DESARROLLO | 0.00 | 0.00 | 0.00 | 0.00 | 0.00 | 0.00 |
| SERVICIOS DE PROTECCIÓN Y CONSERVACIÓN AMBIENTAL | 0.00 | 0.00 | 0.00 | 0.00 | 0.00 | 0.00 |
| ADMINISTRATIVOS Y DE APOYO A LA GESTIÓN PRESUPUESTARIA | 41,177,702.00 | 0.00 | 41,177,702.00 | 8,266,070.41 | 8,195,234.75 | 32,911,631.59 |
| <i>APOYO PARA EL DESARROLLO DE LAS FUNCIONES DE GOBIERNO</i> | <i>41,177,702.00</i> | <i>0.00</i> | <i>41,177,702.00</i> | <i>8,266,070.41</i> | <i>8,195,234.75</i> | <i>32,911,631.59</i> |
| APOYO AL BUEN GOBIERNO Y MEJORAMIENTO DE LA GESTIÓN | 0.00 | 0.00 | 0.00 | 0.00 | 0.00 | 0.00 |
| PROVISIONES Y REASIGNACIONES PRESUPUESTARIAS ESPECÍFICOS | 0.00 | 0.00 | 0.00 | 0.00 | 0.00 | 0.00 |
| OPERACIONES AJENAS | 0.00 | 0.00 | 0.00 | 0.00 | 0.00 | 0.00 |
| COMPROMISOS, CUMPLIMIENTO DE OBLIGACIONES Y OTRAS APORTACIONES | 0.00 | 0.00 | 0.00 | 0.00 | 0.00 | 0.00 |
| PARTICIPACIONES A ENTIDADES FEDERATIVAS Y MUNICIPIOS | 0.00 | 0.00 | 0.00 | 0.00 | 0.00 | 0.00 |
| COSTO FINANCIERO, DEUDA O APOYOS A DEUDORES Y AHORRADORES DE LA BANCA | 0.00 | 0.00 | 0.00 | 0.00 | 0.00 | 0.00 |
| ADEUDOS DE EJERCICIOS FISCALES ANTERIORES (ADEFAS) | 0.00 | 0.00 | 0.00 | 0.00 | 0.00 | 0.00 |
| APORTACIONES FEDERALES | 0.00 | 0.00 | 0.00 | 0.00 | 0.00 | 0.00 |
| PENSIONES Y JUBILACIONES | 0.00 | 0.00 | 0.00 | 0.00 | 0.00 | 0.00 |
| OBLIGACIONES DE CUMPLIMIENTO DE RESOLUCIÓN JURISDICCIONAL | 0.00 | 0.00 | 0.00 | 0.00 | 0.00 | 0.00 |
| APORTACIONES A LA SEGURIDAD SOCIAL | 0.00 | 0.00 | 0.00 | 0.00 | 0.00 | 0.00 |
| APORTACIONES A FONDOS DE ESTABILIZACIÓN | 0.00 | 0.00 | 0.00 | 0.00 | 0.00 | 0.00 |
| APORTACIONES A FONDOS DE INVERSIÓN Y REESTRUCTURA DE PENSIONES | 0.00 | 0.00 | 0.00 | 0.00 | 0.00 | 0.00 |
| SIN CLASIFICAR | 0.00 | 0.00 | 0.00 | 0.00 | 0.00 | 0.00 |



SEAJAL
Secretaría Ejecutiva

SECRETARÍA EJECUTIVA DEL SISTEMA ESTATAL ANTICORRUPCIÓN DE JALISCO

Sistema Integral de Contabilidad Gubernamental

**GASTO POR CATEGORIA PROGRAMATICA
DEL 1 DE ENERO AL 31 DE MARZO DE 2026**
(Cifras en Pesos)

| Concepto | Aprobado | Ampliaciones/ Reducciones | Egresos Modificado | Devengado | Pagado | Subejercicio |
|--|---------------|------------------------------|-----------------------|--------------|--------------|---------------|
| | | | | | | |
| | 47,332,778.00 | 0.00 | 47,332,778.00 | 9,291,916.41 | 9,221,080.75 | 38,040,861.59 |
| <p>Mtra. Ana María Olvera Guzmán <i>[Signature]</i> Coordinadora de Administración</p> | | | | | | |
| <p>Mtro. Gilberto Tinajero Díaz <i>[Signature]</i> Secretario Técnico</p> | | | | | | |
| <p>C. P. José Luis Espino Guerrero <i>[Signature]</i> Jefe de Departamento de Recursos Financieros</p> | | | | | | |

**NO EXISTEN PROGRAMAS Y PROYECTOS DE INVERSIÓN AL
31 DE MARZO 2026**

"BAJO PROTESTA DE DECIR VERDAD DECLARAMOS QUE LOS ESTADOS FINANCIEROS Y SUS NOTAS, SON RAZONABLEMENTE CORRECTOS Y SON RESPONSABILIDAD DEL EMISOR."

Mtro. Gilberto Tinajero Díaz

Secretario Técnico

Mtra. Ana María Olvera Guzmán

Coordinadora de Administración

C.P. José Luis Espino Guerrero

Jefe de Departamento de Recursos Financieros

Indicadores de Postura Fiscal ■



SEAJAL

Secretaría Ejecutiva

SECRETARÍA EJECUTIVA DEL SISTEMA ESTATAL ANTICORRUPCIÓN DE JALISCO

Sistema Integral de Contabilidad Gubernamental

INDICADORES DE POSTURA FISCAL

DEL 1 DE ENERO AL 31 DE MARZO DE 2026

(Cifras en Pesos)

| Concepto | Estimado/Aprobado | Devengado | Recaudado/Pagado |
|---|--------------------------|---------------------|-------------------------|
| I. Ingresos Presupuestarios | | | |
| 1. <i>Ingresos del Gobierno de la Entidad Federativa</i> | 47,332,778.00 | 18,830,586.96 | 18,830,586.96 |
| 2. <i>Ingresos del Sector Paraestatal</i> | | | |
| II. Egresos Presupuestarios | | | |
| 3. <i>Egresos del Gobierno de la Entidad Federativa</i> | 47,332,778.00 | 9,291,916.41 | 9,221,080.75 |
| 4. <i>Egresos del Sector Paraestatal</i> | | | |
| III. Balance Presupuestario(Superávit o Déficit)(III = I - II) | 0.00 | 9,538,670.55 | 9,609,506.21 |
| Concepto | Estimado/Aprobado | Devengado | Recaudado/Pagado |
| III. Balance Presupuestario(Superávit o Déficit) | 0.00 | 9,538,670.55 | 9,609,506.21 |
| IV. Intereses, Comisiones y Gastos de la Deuda | 0.00 | 0.00 | 0.00 |
| V. Balance Primario(Superávit o Déficit)(V = III + IV) | 0.00 | 9,538,670.55 | 9,609,506.21 |
| Concepto | Estimado/Aprobado | Devengado | Recaudado/Pagado |
| A. Financiamiento | 0.00 | 0.00 | 0.00 |
| B. Amortización de la Deuda | 0.00 | 0.00 | 0.00 |
| C. Financiamiento Neto | 0.00 | 0.00 | 0.00 |



SEAJAL

Secretaría Ejecutiva

SECRETARÍA EJECUTIVA DEL SISTEMA ESTATAL ANTICORRUPCIÓN DE JALISCO

Sistema Integral de Contabilidad Gubernamental

INDICADORES DE POSTURA FISCAL

DEL 1 DE ENERO AL 31 DE MARZO DE 2026

(Cifras en Pesos)

Nota: Estas firmas corresponden al INDICADORES DE POSTURA FISCAL

Mtro. Gilberto Tinajero Díaz

Secretario Técnico

Mtra. Ana María Olvera Guzmán

Coordinadora de Administración

Dr. José Luis Espino Guerrero

Jefe de Departamento de Recursos Financieros



SEAJAL

Sistema Estatal Anticorrupción de Jalisco

Secretaría
Ejecutiva

Informe de Disciplina Financiera

Enero a Marzo 2026

1° TRIMESTRE



CONTENIDO

Informes y Estados Financieros ●

Estado de Situación Financiera Detallado - LDF
Informe Analítico de la Deuda Pública y Otros Pasivos - LDF
Informe Analítico de Obligaciones Diferentes de Financiamientos - LDF
Balance Presupuestario - LDF

Estado Analítico de Ingresos ●

Estado Analítico de Ingresos Detallado - LDF

Estado Analítico del Presupuesto de Egresos ●

Estado Analítico del Ejercicio del Presupuesto de Egresos Detallado - LDF
(Clasificación por Objeto del Gasto)

Estado Analítico del Ejercicio del Presupuesto de Egresos Detallado - LDF
(Clasificación Administrativa)

Estado Analítico del Ejercicio del Presupuesto de Egresos Detallado - LDF
(Clasificación Funcional)

Estado Analítico del Ejercicio del Presupuesto de Egresos Detallado - LDF
(Clasificación de Servicios Personales por Categoría)

Proyecciones y Resultados de Ingresos y Egresos ●

Resultados de Ingresos - LDF
Resultados de Egresos - LDF

Informes y Estados Financieros ■

SECRETARÍA EJECUTIVA DEL SISTEMA ESTATAL ANTICORRUPCIÓN DE JALISCO
Sistema Integral de Contabilidad Gubernamental
ESTADO DE SITUACION FINANCIERA DETALLADO - LDF
AL 31 DE DICIEMBRE DE 2025 Y AL 31 DE MARZO DE 2026

(PESOS)

| Concepto (c) | 2026 (d) | 31/Dic/2025 (e) | Concepto (c) | 2026 (d) | 31/Dic/2025 (e) |
|--|--------------|-----------------|---|------------|-----------------|
| ACTIVO | | | PASIVO | | |
| Activo Circulante | | | Activo Circulante | | |
| a. Efectivo y Equivalentes (a=a1+a2+a3+a4+a5+a6+a7) | 9,977,237.70 | 3,651,088.06 | a. Cuentas por Pagar a Corto Plazo (a=a1+a2+a3+a4+a5+a6+a7+a8+a9) | 473,803.27 | 3,659,553.54 |
| a1) Efectivo | 0.00 | 0.00 | a1) Servicios Personales por Pagar a Corto Plazo | 0.00 | 0.00 |
| a2) Bancos/Tesorería | 9,977,237.70 | 3,651,088.06 | a2) Proveedores por Pagar a Corto Plazo | 26,679.00 | 26,679.00 |
| a3) Bancos/Dependencias y Otros | 0.00 | 0.00 | a3) Contratistas por Obras Públicas por Pagar a Corto Plazo | 0.00 | 0.00 |
| a4) Inversiones Temporales (hasta 3 meses) | 0.00 | 0.00 | a4) Participaciones y Aportaciones por Pagar a Corto Plazo | 0.00 | 0.00 |
| a5) Fondos con Afectación Específica | 0.00 | 0.00 | a5) Transferencias Otorgadas por Pagar a Corto Plazo | 0.00 | 0.00 |
| a6) Depósitos de Fondos de Terceros en Garantía y/o Administración | 0.00 | 0.00 | a6) Intereses, Comisiones y Otros Gastos de la Deuda Pública por Pagar a Corto Plazo | 0.00 | 0.00 |
| a7) Otros Efectivos y Equivalentes | 0.00 | 0.00 | a7) Retenciones y Contribuciones por Pagar a Corto Plazo | 438,479.95 | 1,319,956.77 |
| b. Derechos a Recibir Efectivo o Equivalentes (b=b1+b2+b3+b4+b5+b6+b7) | 440,995.78 | 413,197.55 | a8) Devoluciones de la Ley de Ingresos por Pagar a Corto Plazo | 0.00 | 2,303,273.45 |
| b1) Inversiones Financieras de Corto Plazo | 0.00 | 0.00 | a9) Otras Cuentas por Pagar a Corto Plazo | 8,644.32 | 8,644.32 |
| b2) Cuentas por Cobrar a Corto Plazo | 0.00 | 0.00 | b. Documentos por Pagar a Corto Plazo (b=b1+b2+b3) | 0.00 | 0.00 |
| b3) Deudores Diversos por Cobrar a Corto Plazo | 0.00 | 2,576.00 | bi) Documentos Comerciales por Pagar a Corto Plazo | 0.00 | 0.00 |
| b4) Ingresos por Recuperar a Corto Plazo | 0.00 | 0.00 | b2) Documentos con Contratistas por Obras Públicas por Pagar a Corto Plazo | 0.00 | 0.00 |
| b5) Deudores por Anticipos de la Tesorería a Corto Plazo | 10,000.00 | 0.00 | b3) Otros Documentos por Pagar a Corto Plazo | 0.00 | 0.00 |
| b6) Préstamos Otorgados a Corto Plazo | 0.00 | 0.00 | c. Porción a Corto Plazo de la Deuda Pública a Largo Plazo (c=c1+c2) | 0.00 | 0.00 |
| b7) Otros Derechos a Recibir Efectivo o Equivalentes a Corto Plazo | 430,995.78 | 410,621.55 | c1) Porción a Corto Plazo de la Deuda Pública | 0.00 | 0.00 |
| c. Derechos a Recibir Bienes o Servicios (c=c1+c2+c3+c4+c5) | 0.00 | 0.00 | c2) Porción a Corto Plazo de Arrendamiento Financiero | 0.00 | 0.00 |
| c1) Anticipo a Proveedores por Adquisición de Bienes y Prestación de Servicios a Corto Plazo | 0.00 | 0.00 | d. Títulos y Valores a Corto Plazo | 0.00 | 0.00 |
| c2) Anticipo a Proveedores por Adquisición de Bienes Inmuebles y Muebles a Corto Plazo | 0.00 | 0.00 | e. Pasivos Diferidos a Corto Plazo (e=e1+e2+e3) | 0.00 | 0.00 |
| c3) Anticipo a Proveedores por Adquisición de Bienes Intangibles a Corto Plazo | 0.00 | 0.00 | e1) Ingresos Cobrados por Adelantado a Corto Plazo | 0.00 | 0.00 |
| c4) Anticipo a Contratistas por Obras Públicas a Corto Plazo | 0.00 | 0.00 | e2) Intereses Cobrados por Adelantado a Corto Plazo | 0.00 | 0.00 |
| c5) Otros Derechos a Recibir Bienes o Servicios a Corto Plazo | 0.00 | 0.00 | e3) Otros Pasivos Diferidos a Corto Plazo | 0.00 | 0.00 |
| d. Inventarios (d=d1+d2+d3+d4+d5) | 0.00 | 0.00 | f. Fondos y Bienes de Terceros en Garantía y/o Administración a Corto Plazo (f=f1+f2+f3+f4+f5+f6) | 0.00 | 0.00 |
| d1) Inventario de Mercancías para Venta | 0.00 | 0.00 | f1) Fondos en Garantía a Corto Plazo | 0.00 | 0.00 |
| d2) Inventario de Mercancías Terminadas | 0.00 | 0.00 | f2) Fondos en Administración a Corto Plazo | 0.00 | 0.00 |
| d3) Inventario de Mercancías en Proceso de Elaboración | 0.00 | 0.00 | f3) Fondos Contingentes a Corto Plazo | 0.00 | 0.00 |
| d4) Inventario de Materias Primas, Materiales y Suministros para Producción | 0.00 | 0.00 | f4) Fondos de Fideicomisos, Mandatos y Contratos Análogos a Corto Plazo | 0.00 | 0.00 |
| d5) Bienes en Tránsito | 0.00 | 0.00 | f5) Otros Fondos de Terceros en Garantía y/o Administración a Corto Plazo | 0.00 | 0.00 |
| e. Almacenes | 0.00 | 0.00 | f6) Valores y Bienes en Garantía a Corto Plazo | 0.00 | 0.00 |
| f. Estimación por Pérdida o Deterioro de Activos Circulantes | 0.00 | 0.00 | g. Provisiones a Corto Plazo (g=g1+g2+g3) | 0.00 | 0.00 |

SECRETARÍA EJECUTIVA DEL SISTEMA ESTATAL ANTICORRUPCIÓN DE JALISCO
Sistema Integral de Contabilidad Gubernamental
ESTADO DE SITUACION FINANCIERA DETALLADO - LDF
AL 31 DE DICIEMBRE DE 2025 Y AL 31 DE MARZO DE 2026

(PESOS)

| Concepto (c) | 2026 (d) | 31/Dic/2025 (e) | Concepto (c) | 2026 (d) | 31/Dic/2025 (e) |
|--|----------------------|---------------------|--|----------------------|---------------------|
| (f= <i>f1+f2</i>) | | | | | |
| f1) Estimaciones para Cuentas Incobrables por Derechos a Recibir Efectivo o Equivalentes | 0.00 | 0.00 | g1) Provisión para Demandas y Juicios a Corto Plazo | 0.00 | 0.00 |
| f2) Estimación por Deterioro de Inventarios | 0.00 | 0.00 | g2) Provisión para Contingencias a Corto Plazo | 0.00 | 0.00 |
| g. Otros Activos Circulantes (g=g1+g2+g3+g4) | 0.00 | 0.00 | g3) Otras Provisiones a Corto Plazo | 0.00 | 0.00 |
| g1) Valores en Garantía | 0.00 | 0.00 | h. Otros Pasivos a Corto Plazo (h=h1+h2+h3) | 650.00 | 650.00 |
| g2) Bienes en Garantía (excluye depósitos de fondos) | 0.00 | 0.00 | h1) Ingresos por Clasificar | 650.00 | 650.00 |
| g3) Bienes Derivados de Embargos, Decomisos, Aseguramientos y Dación en Pago | 0.00 | 0.00 | h2) Recaudación por Participar | 0.00 | 0.00 |
| g4) Adquisición con Fondos de Terceros | 0.00 | 0.00 | h3) Otros Pasivos Circulantes | 0.00 | 0.00 |
| IA. Total de Activos Circulantes (IA = a + b + c + d + e + f + g) | 10,418,233.48 | 4,064,285.61 | IIA. Total de Pasivos Circulantes (IIA = a + b + c + d + e + f + g + h) | 474,453.27 | 3,659,203.54 |
| Activo No Circulante | | | Pasivo No Circulante | | |
| a. Inversiones Financieras a Largo Plazo | 0.00 | 0.00 | a. Cuentas por Pagar a Largo Plazo | 0.00 | 0.00 |
| b. Derechos a Recibir Efectivo o Equivalentes a Largo Plazo | 0.00 | 0.00 | b. Documentos por Pagar a Largo Plazo | 0.00 | 0.00 |
| c. Bienes Inmuebles, Infraestructura y Construcciones en Proceso | 0.00 | 0.00 | c. Deuda Pública a Largo Plazo | 0.00 | 0.00 |
| d. Bienes Muebles | 3,730,761.26 | 3,722,408.26 | d. Pasivos Diferidos a Largo Plazo | 0.00 | 0.00 |
| e. Activos Intangibles | 43,152.00 | 43,152.00 | e. Fondos y Bienes de Terceros en Garantía y/o en Administración a Largo Plazo | 0.00 | 0.00 |
| f. Depreciación, Deterioro y Amortización Acumulada de Bienes | -2,967,045.86 | -2,967,045.86 | f. Provisiones a Largo Plazo | 0.00 | 0.00 |
| g. Activos Diferidos | 0.00 | 0.00 | IIIB. Total de Pasivos No Circulantes (IIIB = a + b + c + d + e + f) | 0.00 | 0.00 |
| h. Estimación por Pérdida o Deterioro de Activos no Circulantes | 0.00 | 0.00 | II. Total del Pasivo (II = IIA + IIIB) | 474,453.27 | 3,659,203.54 |
| i. Otros Activos no Circulantes | 0.00 | 0.00 | HACIENDA PÚBLICA/PATRIMONIO | | |
| IB. Total de Activos No Circulantes (IB = a + b + c + d + e + f + g + h + i) | 806,867.40 | 798,515.40 | IIIA. Hacienda Pública/Patrimonio Contribuido (IIIA = a + b + c) | 0.00 | 0.00 |
| I. Total del Activo (I = IA + IB) | 11,225,100.88 | 4,862,801.01 | a. Aportaciones | 0.00 | 0.00 |
| | | | b. Donaciones de Capital | 0.00 | 0.00 |
| | | | c. Actualización de la Hacienda Pública/Patrimonio | 0.00 | 0.00 |
| | | | IIIB. Hacienda Pública/Patrimonio Generado (IIIB = a + b + c + d + e) | 10,750,647.61 | 1,203,597.47 |
| | | | a. Resultado del Ejercicio (Ahorro/ Desahorro) | 9,547,050.14 | -277,143.49 |
| | | | b. Resultados de Ejercicios Anteriores | 2,905,530.80 | 3,182,674.29 |
| | | | c. Revalúos | 0.00 | 0.00 |
| | | | d. Reservas | 0.00 | 0.00 |
| | | | e. Rectificaciones de Resultados de Ejercicios | -1,701,933.33 | -1,701,933.33 |
| | | | IIIC. Exceso o Insuficiencia en la Actualización de la Hacienda Pública/Patrimonio (IIIC=a+b) | 0.00 | 0.00 |
| | | | a. Resultado por Posición Monetaria | 0.00 | 0.00 |
| | | | b. Resultado por Tenencia de Activos no Monetarios | 0.00 | 0.00 |
| | | | III. Total Hacienda Pública/Patrimonio (III = IIIA + IIIB + IIIC) | 10,750,647.61 | 1,203,597.47 |
| | | | IV. Total del Pasivo y Hacienda Pública/Patrimonio (IV = II + III) | 11,225,100.88 | 4,862,801.01 |

SECRETARÍA EJECUTIVA DEL SISTEMA ESTATAL ANTICORRUPCIÓN DE JALISCO
Sistema Integral de Contabilidad Gubernamental
ESTADO DE SITUACION FINANCIERA DETALLADO - LDF
AL 31 DE DICIEMBRE DE 2025 Y AL 31 DE MARZO DE 2026
(PESOS)

Concepto (c)


2026 (d) 31/Dic/2025 (e)

Concepto (c)


2026 (d)


31/Dic/2025 (e)

= II + III)

Mtro. Gilberto Tinajero Díaz

Secretario Técnico

Mtra. Ana María Olvera Guzmán


Coordinadora de Administración

José Luis Espino Guerrero

Jefe de Departamento de Recursos Financieros

SECRETARÍA EJECUTIVA DEL SISTEMA ESTATAL ANTICORRUPCIÓN DE JALISCO
Sistema Integral de Contabilidad Gubernamental
INFORME ANALÍTICO DE LA DEUDA PÚBLICA Y OTROS PASIVOS - LDF
DEL 1 DE ENERO AL 31 DE MARZO DE 2026

(PESOS)

| Denominación de la Deuda Pública y Otros Pasivos (c) | Saldo al 31/Dic/2025 (d) | Disposiciones del Periodo (e) | Amortizaciones del Periodo (f) | Revaluaciones, Reclasificaciones y Otros Ajustes (g) | Saldo Final del Periodo (h) h = d+e-f+g | Pago de Intereses del Periodo (i) | Pago de Comisiones y demás Costos asociados durante el Periodo (j) |
|---|--------------------------|-------------------------------|--------------------------------|--|--|-----------------------------------|--|
| 1. Deuda Pública (1=A+B) | | | | | | | |
| A. Corto Plazo (A=a1+a2+a3) | | | | | | | |
| a1) Instituciones de Crédito | 0.00 | 0.00 | 0.00 | 0.00 | 0.00 | 0.00 | 0.00 |
| a2) Títulos y Valores | 0.00 | 0.00 | 0.00 | 0.00 | 0.00 | 0.00 | 0.00 |
| a3) Arrendamientos Financieros | 0.00 | 0.00 | 0.00 | 0.00 | 0.00 | 0.00 | 0.00 |
| B. Largo Plazo (B=b1+b2+b3) | | | | | | | |
| b1) Instituciones de Crédito | 0.00 | 0.00 | 0.00 | 0.00 | 0.00 | 0.00 | 0.00 |
| b2) Títulos y Valores | 0.00 | 0.00 | 0.00 | 0.00 | 0.00 | 0.00 | 0.00 |
| b3) Arrendamientos Financieros | 0.00 | 0.00 | 0.00 | 0.00 | 0.00 | 0.00 | 0.00 |
| 2. Otros Pasivos | 3,659,203.54 | | | | 474,453.27 | | |
| 3. Total de la Deuda Pública y Otros Pasivos (3=1+2) | 3,659,203.54 | 0.00 | 0.00 | 0.00 | 474,453.27 | 0.00 | 0.00 |
| 4. Deuda Contingente 1 (informativo) | | | | | | | |
| A) Deuda Contingente 1 | | | | | | | |
| B) Deuda Contingente 2 | | | | | | | |
| C) Deuda Contingente XX | | | | | | | |
| 5. Valor de Instrumentos Bono Cupón Cero 2 (Informativo) | | | | | | | |
| A) Instrumento Bono Cupón Cero 1 | | | | | | | |
| B) Instrumento Bono Cupón Cero 2 | | | | | | | |
| C) Instrumento Bono Cupón Cero XX | | | | | | | |

1. Se refiere a cualquier Financiamiento sin fuente o garantía de pago definida, que sea asumida de manera solidaria o subsidiaria por las Entidades Federativas con sus Municipios, organismos descentralizados y empresas de participación estatal mayoritaria y fideicomisos, locales o municipales, y por los Municipios con sus respectivos organismos descentralizados y empresas de participación municipal mayoritaria.

2. Se refiere al valor del Bono Cupón Cero que respalda el pago de los créditos asociados al mismo (Activo).

| Obligaciones a Corto Plazo (k) | Monto Contratado (l) | Plazo Pactado (m) | Tasa de Interés (n) | Comisiones y Costos Relacionados (o) | Tasa Efectiva (p) |
|--------------------------------|----------------------|-------------------|---------------------|--------------------------------------|-------------------|
| | | | | | |

6. Obligaciones a Corto Plazo (Informativo)

- A) Crédito 1
- B) Crédito 2
- C) Crédito XX



SECRETARÍA EJECUTIVA DEL SISTEMA ESTATAL ANTICORRUPCIÓN DE JALISCO
Sistema Integral de Contabilidad Gubernamental
INFORME ANALÍTICO DE LA DEUDA PÚBLICA Y OTROS PASIVOS - LDF
DEL 1 DE ENERO AL 31 DE MARZO DE 2026

(PESOS)

Nota: Estas firmas corresponden al INFORME ANALÍTICO DE LA DEUDA PÚBLICA Y OTROS PASIVOS - LDF

Mtra. Ana María Olvera Guzmán

Coordinadora de Administración

Mtro. Gilberto Tinajero Díaz

Secretario Técnico

C. José Luis Espino Guerrero

Jefe de Departamento de Recursos Financieros




SEAJAL
Secretaría Ejecutiva

SECRETARÍA EJECUTIVA DEL SISTEMA ESTATAL ANTICORRUPCIÓN DE JALISCO
Sistema Integral de Contabilidad Gubernamental
INFORME ANALITICO DE OBLIGACIONES DIFERENTES DE FINANCIAMIENTOS - LDF

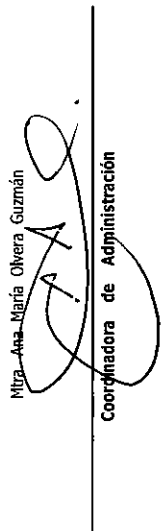
DEL 1 DE ENERO AL 31 DE MARZO DE 2026
(PESOS)

| Denominación de las Obligaciones Diferentes de Financiamiento (c) | Fecha del Contrato (d) | Fecha de Inicio de operación del proyecto (e) | Fecha de Vencimiento (f) | Monto de la inversión pactado (g) | Plazo pactado (h) | Monto promedio mensual del pago de la contraprestación (i) | Monto promedio mensual del pago de la inversión al 31 de MAR de 2026 actualizado al 31 de MAR de 2026 (j) | Monto pagado de la inversión al 31 de MAR de 2026 actualizado al 31 de MAR de 2026 (k) | Monto pagado de la inversión por pagar de la inversión al 31 de MAR de 2026 actualizado al 31 de MAR de 2026 (l) | Monto pendiente de Saldo (m = g - l) |
|---|------------------------|---|--------------------------|-----------------------------------|-------------------|--|---|--|--|--------------------------------------|
| A. Asociaciones Público Privadas (APP's) (A=a+b+c+d) | | | | | | | | | | |
| a) APP 1 | | | | | | | | | | 0.00 |
| b) APP 2 | | | | | | | | | | 0.00 |
| c) APP 3 | | | | | | | | | | 0.00 |
| d) APP XX | | | | | | | | | | 0.00 |
| B. Otros Instrumentos (B=a+b+c+d) | | | | | | | | | | |
| a) Otro Instrumento 1 | | | | | | | | | | 0.00 |
| b) Otro Instrumento 2 | | | | | | | | | | 0.00 |
| c) Otro Instrumento 3 | | | | | | | | | | 0.00 |
| d) Otro Instrumento XX | | | | | | | | | | 0.00 |
| C. Total de Obligaciones Diferentes de Financiamiento (C=A+B) | | | | | | | | | | 0.00 |


Mtro. Gilberto Tinajero Díaz
Secretario Técnico



Mtra. Ana María Olvera Guzmán
Coordinadora de Administración



C.F. José Luis Espino Guerrero
Jefe de Departamento de Recursos Financieros





SECRETARÍA EJECUTIVA DEL SISTEMA ESTATAL ANTICORRUPCIÓN DE JALISCO
Sistema Integral de Contabilidad Gubernamental
BALANCE PRESUPUESTARIO - LDF
DEL 1 DE ENERO AL 31 DE MARZO DE 2026
(PESOS)

| Concepto (c) | Estimado/Aprobado (d) | Devengado | Recaudado/Pagado |
|--|-----------------------|----------------------|----------------------|
| A. Ingresos Totales (A = A1+A2+A3) | 47,332,778.00 | 18,830,586.96 | 18,830,586.96 |
| A1. Ingresos de Libre Disposición | 47,332,778.00 | 18,830,586.96 | 18,830,586.96 |
| A2. Transferencias Federales Etiquetadas | 0.00 | 0.00 | 0.00 |
| A3. Financiamiento Neto | 0.00 | 0.00 | 0.00 |
| B. Egresos Presupuestarios1 (B = B1+B2) | 47,332,778.00 | 9,291,916.41 | 9,221,080.75 |
| B1. Gasto No Etiquetado (sin incluir Amortización de la Deuda Pública) | 47,332,778.00 | 9,291,916.41 | 9,221,080.75 |
| B2. Gasto Etiquetado (sin incluir Amortización de la Deuda Pública) | 0.00 | 0.00 | 0.00 |
| C. Remanentes del Ejercicio Anterior (C = C1 + C2) | | | |
| C1. Remanentes de Ingresos de Libre Disposición aplicados en el periodo | 0.00 | 0.00 | 0.00 |
| C2. Remanentes de Transferencias Federales Etiquetadas aplicados en el periodo | 0.00 | 0.00 | 0.00 |
| I. Balance Presupuestario (I = A - B + C) | 0.00 | 9,538,670.55 | 9,609,506.21 |
| II. Balance Presupuestario sin Financiamiento Neto (II = I - A3) | 0.00 | 9,538,670.55 | 9,609,506.21 |
| III. Balance Presupuestario sin Financiamiento Neto y sin Remanentes del Ejercicio Anterior (III= II - C) | 0.00 | 9,538,670.55 | 9,609,506.21 |
| Concepto | Aprobado | Devengado | Pagado |
| E. Intereses, Comisiones y Gastos de la Deuda (E = E1+E2) | 0.00 | 0.00 | 0.00 |
| E1. Intereses, Comisiones y Gastos de la Deuda con Gasto No Etiquetado | 0.00 | 0.00 | 0.00 |
| E2. Intereses, Comisiones y Gastos de la Deuda con Gasto Etiquetado | 0.00 | 0.00 | 0.00 |
| IV. Balance Primario (IV = III + E) | 0.00 | 9,538,670.55 | 9,609,506.21 |
| Concepto | Estimado/Aprobado | Devengado | Recaudado/Pagado |
| F. Financiamiento (F = F1 + F2) | 0.00 | 0.00 | 0.00 |
| F1. Financiamiento con Fuente de Pago de Ingresos de Libre Disposición | 0.00 | 0.00 | 0.00 |
| F2. Financiamiento con Fuente de Pago de Transferencias Federales Etiquetadas | 0.00 | 0.00 | 0.00 |
| G. Amortización de la Deuda (G = G1 + G2) | 0.00 | 0.00 | 0.00 |
| G1. Amortización de la Deuda Pública con Gasto No Etiquetado | 0.00 | 0.00 | 0.00 |
| G2. Amortización de la Deuda Pública con Gasto Etiquetado | 0.00 | 0.00 | 0.00 |
| A3. Financiamiento Neto (A3 = F - G) | 0.00 | 0.00 | 0.00 |
| Concepto | Estimado/Aprobado | Devengado | Recaudado/Pagado |
| A1. Ingresos de Libre Disposición | | | |
| A3.1 Financiamiento Neto con Fuente de Pago de Ingresos de Libre Disposición (A3.1 = F1 - G1) | 47,332,778.00 | 18,830,586.96 | 18,830,586.96 |
| F1. Financiamiento con Fuente de Pago de Ingresos de Libre Disposición | 0.00 | 0.00 | 0.00 |
| G1. Amortización de la Deuda Pública con Gasto No Etiquetado | 0.00 | 0.00 | 0.00 |
| B1. Gasto No Etiquetado (sin incluir Amortización de la Deuda Pública) | 0.00 | 0.00 | 0.00 |
| C1. Remanentes de Ingresos de Libre Disposición aplicados en el periodo | 47,332,778.00 | 9,291,916.41 | 9,221,080.75 |
| V. Balance Presupuestario de Recursos Disponibles (V = A1 + A3.1 - B 1 + C1) | 0.00 | 9,538,670.55 | 9,609,506.21 |
| VI. Balance Presupuestario de Recursos Disponibles sin Financiamiento Neto (VI = V - A3.1) | 0.00 | 9,538,670.55 | 9,609,506.21 |
| Concepto | Estimado/Aprobado | Devengado | Recaudado/Pagado |



SEAJAL

Secretaría Ejecutiva

SECRETARÍA EJECUTIVA DEL SISTEMA ESTATAL ANTICORRUPCIÓN DE JALISCO


Sistema Integral de Contabilidad Gubernamental


BALANCE PRESUPUESTARIO - LDF


DEL 1 DE ENERO AL 31 DE MARZO DE 2026

(PESOS)

| | | | |
|---|-------------|-------------|-------------|
| A2. Transferencias Federales Etiquetadas | 0.00 | 0.00 | 0.00 |
| A3.2 Financiamiento Neto con Fuente de Pago de Transferencias Federales Etiquetadas (A3.2 = F2 - G2) | 0.00 | 0.00 | 0.00 |
| F2. Financiamiento con Fuente de Pago de Transferencias Federales Etiquetadas | 0.00 | 0.00 | 0.00 |
| G2. Amortización de la Deuda Pública con Gasto Etiquetado | 0.00 | 0.00 | 0.00 |
| B2. Gasto Etiquetado (sin incluir Amortización de la Deuda Pública) | 0.00 | 0.00 | 0.00 |
| C2. Remanentes de Transferencias Federales Etiquetadas aplicados en el periodo | 0.00 | 0.00 | 0.00 |
| VII. Balance Presupuestario de Recursos Etiquetados (VII = A2 + A3.2 - B2 + C2) | 0.00 | 0.00 | 0.00 |
| VIII. Balance Presupuestario de Recursos Etiquetados sin Financiamiento Neto (VIII = VII - A3.2) | 0.00 | 0.00 | 0.00 |

Mtro. Gillegto Tinajero Díaz

 Secretario Técnico

Mtra. Ana María Olvera Guzmán

 Coordinadora de Administración

C. Luis Espino Guerrero

 Jefe de Departamento de Recursos Financieros

Estado Analítico de Ingresos ■

SECRETARÍA EJECUTIVA DEL SISTEMA ESTATAL ANTICORRUPCIÓN DE JALISCO
Sistema Integral de Contabilidad Gubernamental
ESTADO ANALITICO DE INGRESOS DETALLADO - LDF
 DEL 1 DE ENERO AL 31 DE MARZO DE 2026


(PESOS)


| Concepto (c) | Estimado (d) | Ampliaciones/ (Reducciones) | INGRESO | | Diferencia (e) |
|--|----------------------|--------------------------------|----------------------|----------------------|-----------------------|
| | | | Modificado | Devengado | |
| Ingresos de Libre Disposición | | | | | |
| A. Impuestos | 0.00 | 0.00 | 0.00 | 0.00 | 0.00 |
| B. Cuotas y Aportaciones de Seguridad Social | 0.00 | 0.00 | 0.00 | 0.00 | 0.00 |
| C. Contribuciones de Mejoras | 0.00 | 0.00 | 0.00 | 0.00 | 0.00 |
| D. Derechos | 0.00 | 0.00 | 0.00 | 0.00 | 0.00 |
| E. Productos | 0.00 | 0.00 | 0.00 | 280.96 | 280.96 |
| F. Aprovechamientos | 0.00 | 0.00 | 0.00 | 0.00 | 0.00 |
| G. Ingresos por Ventas de Bienes y Servicios | 0.00 | 0.00 | 0.00 | 0.00 | 0.00 |
| H. Participaciones (H=h1+h2+h3+h4+h5+h6+h7+h8+h9+h10+h11) | 0.00 | 0.00 | 0.00 | 0.00 | 0.00 |
| h1) Fondo General de Participaciones | 0.00 | 0.00 | 0.00 | 0.00 | 0.00 |
| h2) Fondo de Fomento Municipal | 0.00 | 0.00 | 0.00 | 0.00 | 0.00 |
| h3) Fondo de Fiscalización y Recaudación | 0.00 | 0.00 | 0.00 | 0.00 | 0.00 |
| h4) Fondo de Compensación | 0.00 | 0.00 | 0.00 | 0.00 | 0.00 |
| h5) Fondo de Extracción de Hidrocarburos | 0.00 | 0.00 | 0.00 | 0.00 | 0.00 |
| h6) Impuesto Especial Sobre Producción y Servicios | 0.00 | 0.00 | 0.00 | 0.00 | 0.00 |
| h7) 0.136% de la Recaudación Federal Participable | 0.00 | 0.00 | 0.00 | 0.00 | 0.00 |
| h8) 3.17% Sobre Extracción de Petróleo | 0.00 | 0.00 | 0.00 | 0.00 | 0.00 |
| h9) Gasolinas y Diésel | 0.00 | 0.00 | 0.00 | 0.00 | 0.00 |
| h10) Fondo del Impuesto Sobre la Renta | 0.00 | 0.00 | 0.00 | 0.00 | 0.00 |
| h11) Fondo de Estabilización de los Ingresos de las Entidades Federativas | 0.00 | 0.00 | 0.00 | 0.00 | 0.00 |
| I. Incentivos Derivados de la Colaboración Fiscal (I=i1+i2+i3+i4+i5) | 0.00 | 0.00 | 0.00 | 0.00 | 0.00 |
| i1) Tenencia o Uso de Vehículos | 0.00 | 0.00 | 0.00 | 0.00 | 0.00 |
| i2) Fondo de Compensación ISAN | 0.00 | 0.00 | 0.00 | 0.00 | 0.00 |
| i3) Impuesto Sobre Automóviles Nuevos | 0.00 | 0.00 | 0.00 | 0.00 | 0.00 |
| i4) Fondo de Compensación de Repesos-Intermedios | 0.00 | 0.00 | 0.00 | 0.00 | 0.00 |
| i5) Otros Incentivos Económicos | 0.00 | 0.00 | 0.00 | 0.00 | 0.00 |
| J. Transferencias | 47,332,778.00 | 0.00 | 47,332,778.00 | 18,830,306.00 | -28,502,472.00 |
| K. Convenios | 0.00 | 0.00 | 0.00 | 0.00 | 0.00 |
| k1) Otros Convenios y Subsidios | 0.00 | 0.00 | 0.00 | 0.00 | 0.00 |
| L. Otros Ingresos de Libre Disposición (L=l1+l2) | 0.00 | 0.00 | 0.00 | 0.00 | 0.00 |
| l1) Participaciones en Ingresos Locales | 0.00 | 0.00 | 0.00 | 0.00 | 0.00 |
| l2) Otros Ingresos de Libre Disposición | 0.00 | 0.00 | 0.00 | 0.00 | 0.00 |
| I. Total de Ingresos de Libre Disposición (I=A+B+C+D+E+F+G+H+I+J+K+L) | 47,332,778.00 | 0.00 | 47,332,778.00 | 18,830,586.96 | -28,502,191.04 |
| Ingresos Excedentes de Libre Disposición | | | | | |
| Transferencias Federales Etiquetadas | | | | | |
| A. Aportaciones (A=a1+a2+a3+a4+a5+a6+a7+a8) | 0.00 | 0.00 | 0.00 | 0.00 | 0.00 |
| a1) Fondo de Aportaciones para la Nómina Educativa y Gasto Operativo | 0.00 | 0.00 | 0.00 | 0.00 | 0.00 |
| a2) Fondo de Aportaciones para los Servicios de Salud | 0.00 | 0.00 | 0.00 | 0.00 | 0.00 |
| a3) Fondo de Aportaciones para la Infraestructura Social | 0.00 | 0.00 | 0.00 | 0.00 | 0.00 |
| a4) Fondo de Aportaciones para el Fortalecimiento de los Municipios y de las Demarcaciones Territoriales del | 0.00 | 0.00 | 0.00 | 0.00 | 0.00 |


SECRETARÍA EJECUTIVA DEL SISTEMA ESTATAL ANTICORRUPCIÓN DE JALISCO
Sistema Integral de Contabilidad Gubernamental
ESTADO ANALÍTICO DE INGRESOS DETALLADO - LDF
 DEL 1 DE ENERO AL 31 DE MARZO DE 2026

(PESOS)

| Concepto (c) | Estimado (d) | Ampliaciones/ (Reducciones) | INGRESO | | Diferencia (e) |
|---|----------------------|--------------------------------|----------------------|----------------------|-----------------------|
| | | | Modificado | Devengado | |
| Distrito Federal | 0.00 | 0.00 | 0.00 | 0.00 | 0.00 |
| a5) Fondo de Aportaciones Múltiples | 0.00 | 0.00 | 0.00 | 0.00 | 0.00 |
| a6) Fondo de Aportaciones para la Educación Tecnológica y de Adultos | 0.00 | 0.00 | 0.00 | 0.00 | 0.00 |
| a7) Fondo de Aportaciones para la Seguridad Pública de los Estados y del Distrito Federal | 0.00 | 0.00 | 0.00 | 0.00 | 0.00 |
| a8) Fondo de Aportaciones para el Fortalecimiento de las Entidades Federativas | 0.00 | 0.00 | 0.00 | 0.00 | 0.00 |
| B. Convenios (B=b1+b2+b3+b4) | 0.00 | 0.00 | 0.00 | 0.00 | 0.00 |
| b1) Convenios de Protección Social en Salud | 0.00 | 0.00 | 0.00 | 0.00 | 0.00 |
| b2) Convenios de Descentralización | 0.00 | 0.00 | 0.00 | 0.00 | 0.00 |
| b3) Convenios de Reasignación | 0.00 | 0.00 | 0.00 | 0.00 | 0.00 |
| b4) Otros Convenios y Subsidios | 0.00 | 0.00 | 0.00 | 0.00 | 0.00 |
| C. Fondos Distintos de Aportaciones (C=c1+c2) | 0.00 | 0.00 | 0.00 | 0.00 | 0.00 |
| c1) Fondo para Entidades Federativas y Municipios Productores de Hidrocarburos | 0.00 | 0.00 | 0.00 | 0.00 | 0.00 |
| c2) Fondo Minero | 0.00 | 0.00 | 0.00 | 0.00 | 0.00 |
| D. Transferencias, Subsidios y Subvenciones, y Pensiones y Jubilaciones | 0.00 | 0.00 | 0.00 | 0.00 | 0.00 |
| E. Otras Transferencias Federales Etiquetadas | 0.00 | 0.00 | 0.00 | 0.00 | 0.00 |
| II. Total de Transferencias Federales Etiquetadas (II = A + B + C + D + E) | 0.00 | 0.00 | 0.00 | 0.00 | 0.00 |
| III. Ingresos Derivados de Financiamientos (III = A) | 0.00 | 0.00 | 0.00 | 0.00 | 0.00 |
| A. Ingresos Derivados de Financiamientos | 0.00 | 0.00 | 0.00 | 0.00 | 0.00 |
| IV. Total de Ingresos (IV = I + II + III) | 47,332,778.00 | 0.00 | 47,332,778.00 | 18,830,586.96 | -28,502,191.04 |
| Datos Informativos | | | | | |
| 1. Ingresos Derivados de Financiamientos con Fuente de Pago de Ingresos de Libre Disposición | 0.00 | 0.00 | 0.00 | 0.00 | 0.00 |
| 2. Ingresos Derivados de Financiamientos con Fuente de Pago de Transferencias Federales Etiquetadas | 0.00 | 0.00 | 0.00 | 0.00 | 0.00 |
| 3. Ingresos Derivados de Financiamientos (3 = 1 + 2) | 0.00 | 0.00 | 0.00 | 0.00 | 0.00 |

Mtro. Gilberto Tinajero Díaz

 Secretario Técnico

C.P. José Luis Espino Guerrero

 Jefe de Departamento de Rectores Financieros

Mtra. Ana María Olvera Guzmán

 Coordinadora de Administración

**Estado Analítico del ■
Presupuesto de Egresos**

SECRETARÍA EJECUTIVA DEL SISTEMA ESTATAL ANTICORRUPCIÓN DE JALISCO
Sistema Integral de Contabilidad Gubernamental
ESTADO ANALITICO DEL EJERCICIO DEL PRESUPUESTO DE EGRESOS DETALLADO - LDF
Clasificación por Objeto del Gasto (Capítulo y Concepto)

DEL 1 DE ENERO AL 31 DE MARZO DE 2026
(PESOS)

| Concepto (c) | E G R E S O S | | | | | Subejercicio (e) |
|--|----------------------|-----------------------------|----------------------|---------------------|---------------------|----------------------|
| | Aprobado (d) | Ampliaciones/ (Reducciones) | Modificado | Devengado | Pagado | |
| I. Gasto No Etiquetado (I=A+B+C+D+E+F+G+H+I) | 47,332,776.00 | 0.00 | 47,332,776.00 | 9,291,916.41 | 9,221,060.75 | 36,040,861.59 |
| A. Servicios Personales (A=a1+a2+a3+a4+a5+a6+a7) | 34,834,367.00 | 0.00 | 34,834,367.00 | 7,467,757.99 | 7,396,922.33 | 27,366,609.01 |
| a1) Remuneraciones al Personal de Carácter Permanente | 19,719,516.60 | 0.00 | 19,719,516.60 | 4,884,418.17 | 4,884,418.17 | 14,835,098.43 |
| a2) Remuneraciones al Personal de Carácter Transitorio | 3,340,800.00 | 0.00 | 3,340,800.00 | 821,333.33 | 821,333.33 | 2,519,466.67 |
| a3) Remuneraciones Adicionales y Especiales | 3,097,996.00 | 0.00 | 3,097,996.00 | 57,185.06 | 57,185.06 | 3,040,810.94 |
| a4) Seguridad Social | 5,536,880.00 | 0.00 | 5,536,880.00 | 1,301,909.16 | 1,231,073.50 | 4,234,970.84 |
| a5) Otras Prestaciones Sociales y Económicas | 0.00 | 0.00 | 0.00 | 0.00 | 0.00 | 0.00 |
| a6) Previsiones | 1,421,126.40 | -5,760.00 | 1,415,366.40 | 0.00 | 0.00 | 1,415,366.40 |
| a7) Pago de Estímulos a Servidores Públicos | 1,718,048.00 | 5,760.00 | 1,723,808.00 | 402,912.27 | 402,912.27 | 1,320,895.73 |
| B. Materiales y Suministros (B=b1+b2+b3+b4+b5+b6+b7+b8+b9) | 267,300.00 | 0.00 | 267,300.00 | 57,199.97 | 57,199.97 | 210,100.03 |
| b1) Materiales de Administración, Emisión de Documentos y Artículos Oficiales | 100,700.00 | 0.00 | 100,700.00 | 31,456.82 | 31,456.82 | 69,243.18 |
| b2) Alimentos y Utensilios | 78,600.00 | 0.00 | 78,600.00 | 19,100.64 | 19,100.64 | 59,499.36 |
| b3) Materias Primas y Materiales de Producción y Comercialización | 0.00 | 0.00 | 0.00 | 0.00 | 0.00 | 0.00 |
| b4) Materiales y Artículos de Construcción y de Reparación | 17,000.00 | 0.00 | 17,000.00 | 497.00 | 497.00 | 16,503.00 |
| b5) Productos Químicos, Farmacéuticos y de Laboratorio | 3,000.00 | 0.00 | 3,000.00 | 0.00 | 0.00 | 3,000.00 |
| b6) Combustibles, Lubrificantes y Aditivos | 50,000.00 | 0.00 | 50,000.00 | 6,145.51 | 6,145.51 | 43,854.49 |
| b7) Vestuario, Blancos, Prendas de Protección y Artículos Deportivos | 0.00 | 0.00 | 0.00 | 0.00 | 0.00 | 0.00 |
| b8) Materiales y Suministros Para Seguridad | 0.00 | 0.00 | 0.00 | 0.00 | 0.00 | 0.00 |
| b9) Herramientas, Refacciones y Accesorios Menores | 18,000.00 | 0.00 | 18,000.00 | 0.00 | 0.00 | 18,000.00 |
| C. Servicios Generales (C=c1+c2+c3+c4+c5+c6+c7+c8+c9) | 12,190,111.00 | 0.00 | 12,190,111.00 | 1,758,606.45 | 1,758,606.45 | 10,431,504.55 |
| c1) Servicios Básicos | 366,115.00 | 0.00 | 366,115.00 | 45,507.69 | 45,507.69 | 320,607.31 |
| c2) Servicios de Arrendamiento | 2,571,300.00 | 0.00 | 2,571,300.00 | 497,357.15 | 497,357.15 | 2,073,942.85 |
| c3) Servicios Profesionales, Científicos, Técnicos y Otros Servicios | 7,598,226.00 | 10,000.00 | 7,598,226.00 | 1,157,530.28 | 1,157,530.28 | 6,440,695.72 |
| c4) Servicios Financieros, Bancarios y Comerciales | 81,000.00 | 0.00 | 81,000.00 | 34,151.64 | 34,151.64 | 46,848.36 |
| c5) Servicios de Instalación, Reparación, Mantenimiento y Conservación | 268,870.00 | 0.00 | 268,870.00 | 13,415.40 | 13,415.40 | 255,454.60 |
| c6) Servicios de Comunicación Social y Publicidad | 0.00 | 0.00 | 0.00 | 0.00 | 0.00 | 0.00 |
| c7) Servicios de Traslado y Viáticos | 188,000.00 | 0.00 | 188,000.00 | 2,767.01 | 2,767.01 | 185,232.99 |
| c8) Servicios Oficiales | 115,000.00 | 0.00 | 115,000.00 | 2,776.00 | 2,776.00 | 112,224.00 |
| c9) Otros Servicios Generales | 1,011,600.00 | -10,000.00 | 1,001,600.00 | 5,101.28 | 5,101.28 | 996,498.72 |
| D. Transferencias, Asignaciones, Subsidios y Otras Ayudas (D=d1+d2+d3+d4+d5+d6+d7+d8+d9) | 0.00 | 0.00 | 0.00 | 0.00 | 0.00 | 0.00 |
| d1) Transferencias Internas y Asignaciones al Sector Público | 0.00 | 0.00 | 0.00 | 0.00 | 0.00 | 0.00 |
| d2) Transferencias al Resto del Sector Público | 0.00 | 0.00 | 0.00 | 0.00 | 0.00 | 0.00 |
| d3) Subsidios y Subvenciones | 0.00 | 0.00 | 0.00 | 0.00 | 0.00 | 0.00 |
| d4) Ayudas Sociales | 0.00 | 0.00 | 0.00 | 0.00 | 0.00 | 0.00 |
| d5) Pensiones y Jubilaciones | 0.00 | 0.00 | 0.00 | 0.00 | 0.00 | 0.00 |
| d6) Transferencias a Fideicomisos, Mandatos y Otros Análogos | 0.00 | 0.00 | 0.00 | 0.00 | 0.00 | 0.00 |
| d7) Transferencias a la Seguridad Social | 0.00 | 0.00 | 0.00 | 0.00 | 0.00 | 0.00 |
| d8) Donativos | 0.00 | 0.00 | 0.00 | 0.00 | 0.00 | 0.00 |
| d9) Transferencias al Exterior | 0.00 | 0.00 | 0.00 | 0.00 | 0.00 | 0.00 |
| E. Bienes Muebles, Inmuebles e Intangibles (E=e1+e2+e3+e4+e5+e6+e7+e8+e9) | 41,000.00 | 0.00 | 41,000.00 | 8,352.00 | 8,352.00 | 32,648.00 |

SECRETARÍA EJECUTIVA DEL SISTEMA ESTATAL ANTICORRUPCIÓN DE JALISCO
Sistema Integral de Contabilidad Gubernamental
ESTADO ANALÍTICO DEL EJERCICIO DEL PRESUPUESTO DE EGRESOS DETALLADO - LDF
Clasificación por Objeto del Gasto (Capítulo y Concepto)
DEL 1 DE ENERO AL 31 DE MARZO DE 2026
(PESOS)

| Concepto (c) | E G R E S O S | | | | Subejercicio (e) |
|---|---------------|-----------------------------|-------------|-------------|------------------|
| | Aprobado (d) | Ampliaciones/ (Reducciones) | Modificado | Devengado | |
| e1) Mobiliario y Equipo de Administración | 25,000.00 | 0.00 | 25,000.00 | 8,352.00 | 8,352.00 |
| e2) Mobiliario y Equipo Educativo y Recreativo | 0.00 | 0.00 | 0.00 | 0.00 | 0.00 |
| e3) Equipo e Instrumental Médico y de Laboratorio | 0.00 | 0.00 | 0.00 | 0.00 | 0.00 |
| e4) Vehículos y Equipo de Transporte | 0.00 | 0.00 | 0.00 | 0.00 | 0.00 |
| e5) Equipo de Defensa y Seguridad | 0.00 | 0.00 | 0.00 | 0.00 | 0.00 |
| e6) Maquinaria, Otros Equipos y Herramientas | 16,000.00 | 0.00 | 16,000.00 | 0.00 | 16,000.00 |
| e7) Activos Biológicos | 0.00 | 0.00 | 0.00 | 0.00 | 0.00 |
| e8) Bienes Inmuebles | 0.00 | 0.00 | 0.00 | 0.00 | 0.00 |
| e9) Activos Intangibles | 0.00 | 0.00 | 0.00 | 0.00 | 0.00 |
| F. Inversión Pública (F=f1+f2+f3) | 0.00 | 0.00 | 0.00 | 0.00 | 0.00 |
| f1) Obra Pública en Bienes de Dominio Público | 0.00 | 0.00 | 0.00 | 0.00 | 0.00 |
| f2) Obra Pública en Bienes Propios | 0.00 | 0.00 | 0.00 | 0.00 | 0.00 |
| F3) Proyectos Productivos y Acciones de Fomento | 0.00 | 0.00 | 0.00 | 0.00 | 0.00 |
| G. Inversiones Financieras y Otras Provisiones (G=g1+g2+g3+g4+g5+g6+g7) | 0.00 | 0.00 | 0.00 | 0.00 | 0.00 |
| g1) Inversiones Para el Fomento de Actividades Productivas | 0.00 | 0.00 | 0.00 | 0.00 | 0.00 |
| g2) Acciones y Participaciones de Capital | 0.00 | 0.00 | 0.00 | 0.00 | 0.00 |
| g3) Compra de Títulos y Valores | 0.00 | 0.00 | 0.00 | 0.00 | 0.00 |
| g4) Concesión de Préstamos | 0.00 | 0.00 | 0.00 | 0.00 | 0.00 |
| g5) Inversiones en Fideicomisos, Mandatos y Otros Análogos Fideicomiso de Desastres Naturales (Informativo) | 0.00 | 0.00 | 0.00 | 0.00 | 0.00 |
| g6) Otras Inversiones Financieras | 0.00 | 0.00 | 0.00 | 0.00 | 0.00 |
| g7) Provisiones para Contingencias y Otras Erogaciones Especiales | 0.00 | 0.00 | 0.00 | 0.00 | 0.00 |
| H. Participaciones y Aportaciones (H=h1+h2+h3) | 0.00 | 0.00 | 0.00 | 0.00 | 0.00 |
| h1) Participaciones | 0.00 | 0.00 | 0.00 | 0.00 | 0.00 |
| h2) Aportaciones | 0.00 | 0.00 | 0.00 | 0.00 | 0.00 |
| h3) Convenios | 0.00 | 0.00 | 0.00 | 0.00 | 0.00 |
| I. Deuda Pública (I=i1+i2+i3+i4+i5+i6+i7) | 0.00 | 0.00 | 0.00 | 0.00 | 0.00 |
| i1) Amortización de la Deuda Pública | 0.00 | 0.00 | 0.00 | 0.00 | 0.00 |
| i2) Intereses de la Deuda Pública | 0.00 | 0.00 | 0.00 | 0.00 | 0.00 |
| i3) Comisiones de la Deuda Pública | 0.00 | 0.00 | 0.00 | 0.00 | 0.00 |
| i4) Gastos de la Deuda Pública | 0.00 | 0.00 | 0.00 | 0.00 | 0.00 |
| i5) Costo por Coberturas | 0.00 | 0.00 | 0.00 | 0.00 | 0.00 |
| i6) Apoyos Financieros | 0.00 | 0.00 | 0.00 | 0.00 | 0.00 |
| i7) Adeudos de Ejercicios Fiscales Anteriores (ADEFAS) | 0.00 | 0.00 | 0.00 | 0.00 | 0.00 |
| II. Gasto Etiquetado (II=A+B+C+D+E+F+G+H+I) | 0.00 | 0.00 | 0.00 | 0.00 | 0.00 |
| A. Servicios Personales (A=a1+a2+a3+a4+a5+a6+a7) | 0.00 | 0.00 | 0.00 | 0.00 | 0.00 |
| a1) Remuneraciones al Personal de Carácter Permanente | 0.00 | 0.00 | 0.00 | 0.00 | 0.00 |
| a2) Remuneraciones al Personal de Carácter Transitorio | 0.00 | 0.00 | 0.00 | 0.00 | 0.00 |
| a3) Remuneraciones Adicionales y Especiales | 0.00 | 0.00 | 0.00 | 0.00 | 0.00 |
| a4) Seguridad Social | 0.00 | 0.00 | 0.00 | 0.00 | 0.00 |

SECRETARÍA EJECUTIVA DEL SISTEMA ESTATAL ANTICORRUPCIÓN DE JALISCO
Sistema Integral de Contabilidad Gubernamental
ESTADO ANALITICO DEL EJERCICIO DEL PRESUPUESTO DE EGRESOS DETALLADO - LDF
Clasificación por Objeto del Gasto (Capítulo y Concepto)
DEL 1 DE ENERO AL 31 DE MARZO DE 2026
(PESOS)

| Concepto (c) | Aprobado (d) | Ampliaciones/ (Reducciones) | E G R E S O S Modificado | Devengado | Pagado | Subejercicio (e) |
|---|----------------------|-----------------------------|--------------------------|---------------------|---------------------|----------------------|
| e7) Activos Biológicos | 0.00 | 0.00 | 0.00 | 0.00 | 0.00 | 0.00 |
| e8) Bienes Inmuebles | 0.00 | 0.00 | 0.00 | 0.00 | 0.00 | 0.00 |
| e9) Activos Intangibles | 0.00 | 0.00 | 0.00 | 0.00 | 0.00 | 0.00 |
| F. Inversión Pública (F=f1+f2+f3) | 0.00 | 0.00 | 0.00 | 0.00 | 0.00 | 0.00 |
| f1) Obra Pública en Bienes de Dominio Público | 0.00 | 0.00 | 0.00 | 0.00 | 0.00 | 0.00 |
| f2) Obra Pública en Bienes Propios | 0.00 | 0.00 | 0.00 | 0.00 | 0.00 | 0.00 |
| f3) Proyectos Productivos y Acciones de Fomento | 0.00 | 0.00 | 0.00 | 0.00 | 0.00 | 0.00 |
| G. Inversiones Financieras y Otras Provisiones (G=g1+g2+g3+g4+g5+g6+g7) | 0.00 | 0.00 | 0.00 | 0.00 | 0.00 | 0.00 |
| g1) Inversiones Para el Fomento de Actividades Productivas | 0.00 | 0.00 | 0.00 | 0.00 | 0.00 | 0.00 |
| g2) Acciones y Participaciones de Capital | 0.00 | 0.00 | 0.00 | 0.00 | 0.00 | 0.00 |
| g3) Compra de Títulos y Valores | 0.00 | 0.00 | 0.00 | 0.00 | 0.00 | 0.00 |
| g4) Concesión de Préstamos | 0.00 | 0.00 | 0.00 | 0.00 | 0.00 | 0.00 |
| g5) Inversiones en Fideicomisos, Mandatos y Otros Análogos | 0.00 | 0.00 | 0.00 | 0.00 | 0.00 | 0.00 |
| Fideicomiso de Desastres Naturales (Informativo) | 0.00 | 0.00 | 0.00 | 0.00 | 0.00 | 0.00 |
| g6) Otras Inversiones Financieras | 0.00 | 0.00 | 0.00 | 0.00 | 0.00 | 0.00 |
| g7) Provisiones para Contingencias y Otras Erogaciones Especiales | 0.00 | 0.00 | 0.00 | 0.00 | 0.00 | 0.00 |
| H. Participaciones y Aportaciones (H=h1+h2+h3) | 0.00 | 0.00 | 0.00 | 0.00 | 0.00 | 0.00 |
| h1) Participaciones | 0.00 | 0.00 | 0.00 | 0.00 | 0.00 | 0.00 |
| h2) Aportaciones | 0.00 | 0.00 | 0.00 | 0.00 | 0.00 | 0.00 |
| h3) Convenios | 0.00 | 0.00 | 0.00 | 0.00 | 0.00 | 0.00 |
| I. Deuda Pública (I=i1+i2+i3+i4+i5+i6+i7) | 0.00 | 0.00 | 0.00 | 0.00 | 0.00 | 0.00 |
| i1) Amortización de la Deuda Pública | 0.00 | 0.00 | 0.00 | 0.00 | 0.00 | 0.00 |
| i2) Intereses de la Deuda Pública | 0.00 | 0.00 | 0.00 | 0.00 | 0.00 | 0.00 |
| i3) Comisiones de la Deuda Pública | 0.00 | 0.00 | 0.00 | 0.00 | 0.00 | 0.00 |
| i4) Gastos de la Deuda Pública | 0.00 | 0.00 | 0.00 | 0.00 | 0.00 | 0.00 |
| i5) Costo por Coberturas | 0.00 | 0.00 | 0.00 | 0.00 | 0.00 | 0.00 |
| i6) Apoyos Financieros | 0.00 | 0.00 | 0.00 | 0.00 | 0.00 | 0.00 |
| i7) Adeudos de Ejercicios Fiscales Anteriores (ADEFAS) | 0.00 | 0.00 | 0.00 | 0.00 | 0.00 | 0.00 |
| III. Total de Egresos (III = I + II) | 47,332,778.00 | 0.00 | 47,332,778.00 | 9,291,916.41 | 9,221,080.75 | 38,040,861.59 |



SECRETARÍA EJECUTIVA DEL SISTEMA ESTATAL ANTICORRUPCIÓN DE JALISCO
Sistema Integral de Contabilidad Gubernamental
ESTADO ANALITICO DEL EJERCICIO DEL PRESUPUESTO DE EGRESOS DETALLADO - LDF
Clasificación por Objeto del Gasto (Capítulo y Concepto)
DEL 1 DE ENERO AL 31 DE MARZO DE 2026
(PESOS)

| Concepto (c) | E G R E S O S | | | | Pagado | Subejercicio (e) |
|--------------|---------------|-----------------------------|------------|-----------|--------|------------------|
| | Aprobado (d) | Ampliaciones/ (Reducciones) | Modificado | Devengado | | |

Nota: Estas firmas corresponden al ESTADO ANALITICO DEL EJERCICIO DEL PRESUPUESTO DE EGRESOS DETALLADO - LDF

Mtra. Ana María Olvera Guzmán


Coordinadora de Administración

Mtro. Gilberto Tinajero Díaz


Secretario Técnico

C. F. José Luis Espino Guettray


Jefe de Departamento de Recursos Financieros



SEAJAL
Secretaría Ejecutiva

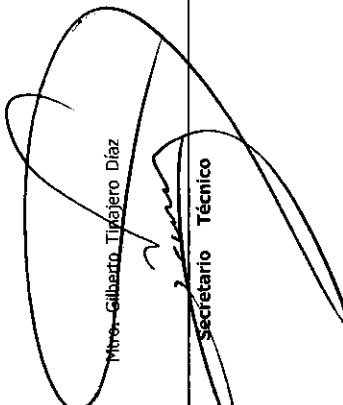
SECRETARÍA EJECUTIVA DEL SISTEMA ESTATAL ANTICORRUPCIÓN DE JALISCO
Sistema Integral de Contabilidad Gubernamental

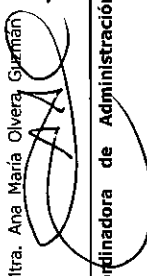
ESTADO ANALITICO DEL EJERCICIO DEL PRESUPUESTO DE EGRESOS DETALLADO - LDF


Clasificación Administrativa

DEL 1 DE ENERO AL 31 DE MARZO DE 2026
(PESOS)

| Concepto (c) | E G R E S O S | | | | | Subejercicio (e) |
|---|----------------------|-----------------------------|----------------------|---------------------|---------------------|----------------------|
| | Aprobado (d) | Ampliaciones/ (Reducciones) | Modificado | Devengado | Pagado | |
| I. Gasto No Etiquetado (I=A) | 47,332,778.00 | 0.00 | 47,332,778.00 | 9,291,916.41 | 9,221,080.75 | 38,040,861.59 |
| A. SECRETARÍA EJECUTIVA | 47,332,778.00 | 0.00 | 47,332,778.00 | 9,291,916.41 | 9,221,080.75 | 38,040,861.59 |
| II. Gasto Etiquetado | 0.00 | 0.00 | 0.00 | 0.00 | 0.00 | 0.00 |
| III. Total de Egresos (III = I + II) | 47,332,778.00 | 0.00 | 47,332,778.00 | 9,291,916.41 | 9,221,080.75 | 38,040,861.59 |


Mtro. Gilberto Tiradero Diaz
Secretario Técnico


Mtra. Ana María Olvera Guzmán
Coordinadora de Administración


C. P. José Luis Espino Guerrero
Jefe de Departamento de Recursos Financieros

SECRETARÍA EJECUTIVA DEL SISTEMA ESTATAL ANTICORRUPCIÓN DE JALISCO
Sistema Integral de Contabilidad Gubernamental

ESTADO ANALITICO DEL EJERCICIO DEL PRESUPUESTO DE EGRESOS DETALLADO - LDF

Clasificación Funcional (Finalidad y Función)


DEL 1 DE ENERO AL 31 DE MARZO DE 2026
(PESOS)


| Concepto (c) | Aprobado (d) | Ampliaciones/ (Reducciones) | E G R E S O S | | Pagado | Subejercicio (e) |
|---|----------------------|--------------------------------|----------------------|---------------------|---------------------|----------------------|
| | | | Modificado | Devengado | | |
| a6) Seguridad Nacional | 0.00 | 0.00 | 0.00 | 0.00 | 0.00 | 0.00 |
| a7) Asuntos de Orden Público y de Seguridad Interior | 0.00 | 0.00 | 0.00 | 0.00 | 0.00 | 0.00 |
| a8) Otros Servicios Generales | 0.00 | 0.00 | 0.00 | 0.00 | 0.00 | 0.00 |
| B. Desarrollo Social (B=b1+b2+b3+b4+b5+b6+b7) | 0.00 | 0.00 | 0.00 | 0.00 | 0.00 | 0.00 |
| b1) Protección Ambiental | 0.00 | 0.00 | 0.00 | 0.00 | 0.00 | 0.00 |
| b2) Vivienda y Servicios a la Comunidad | 0.00 | 0.00 | 0.00 | 0.00 | 0.00 | 0.00 |
| b3) Salud | 0.00 | 0.00 | 0.00 | 0.00 | 0.00 | 0.00 |
| b4) Recreación, Cultura y Otras Manifestaciones Sociales | 0.00 | 0.00 | 0.00 | 0.00 | 0.00 | 0.00 |
| b5) Educación | 0.00 | 0.00 | 0.00 | 0.00 | 0.00 | 0.00 |
| b6) Protección Social | 0.00 | 0.00 | 0.00 | 0.00 | 0.00 | 0.00 |
| b7) Otros Asuntos Sociales | 0.00 | 0.00 | 0.00 | 0.00 | 0.00 | 0.00 |
| C. Desarrollo Económico (C=c1+c2+c3+c4+c5+c6+c7+c8+c9) | 0.00 | 0.00 | 0.00 | 0.00 | 0.00 | 0.00 |
| c1) Asuntos Económicos, Comerciales y Laborales en General | 0.00 | 0.00 | 0.00 | 0.00 | 0.00 | 0.00 |
| c2) Agropecuaria, Silvicultura, Pesca y Caza | 0.00 | 0.00 | 0.00 | 0.00 | 0.00 | 0.00 |
| c3) Combustibles y Energía | 0.00 | 0.00 | 0.00 | 0.00 | 0.00 | 0.00 |
| c4) Minería, Manufacturas y Construcción | 0.00 | 0.00 | 0.00 | 0.00 | 0.00 | 0.00 |
| c5) Transporte | 0.00 | 0.00 | 0.00 | 0.00 | 0.00 | 0.00 |
| c6) Comunicaciones | 0.00 | 0.00 | 0.00 | 0.00 | 0.00 | 0.00 |
| c7) Turismo | 0.00 | 0.00 | 0.00 | 0.00 | 0.00 | 0.00 |
| c8) Ciencia, Tecnología e Innovación | 0.00 | 0.00 | 0.00 | 0.00 | 0.00 | 0.00 |
| c9) Otras Industrias y Otros Asuntos Económicos | 0.00 | 0.00 | 0.00 | 0.00 | 0.00 | 0.00 |
| D. Otras No Clasificadas en Funciones Anteriores (D=d1+d2+d3+d4) | 0.00 | 0.00 | 0.00 | 0.00 | 0.00 | 0.00 |
| d1) Transacciones de la Deuda Pública / Costo Financiero de la Deuda | 0.00 | 0.00 | 0.00 | 0.00 | 0.00 | 0.00 |
| d2) Transferencias, Participaciones y Aportaciones Entre Diferentes Niveles y Ordenes de Gobierno | 0.00 | 0.00 | 0.00 | 0.00 | 0.00 | 0.00 |
| d3) Saneamiento del Sistema Financiero | 0.00 | 0.00 | 0.00 | 0.00 | 0.00 | 0.00 |
| d4) Adeudos de Ejercicios Fiscales Anteriores | 0.00 | 0.00 | 0.00 | 0.00 | 0.00 | 0.00 |
| III. Total de Egresos (III = I + II) | 47,332,778.00 | 0.00 | 47,332,778.00 | 9,291,916.41 | 9,221,080.75 | 38,040,861.59 |


SECRETARÍA EJECUTIVA DEL SISTEMA ESTATAL ANTICORRUPCIÓN DE JALISCO
Sistema Integral de Contabilidad Gubernamental
ESTADO ANALITICO DEL EJERCICIO DEL PRESUPUESTO DE EGRESOS DETALLADO - LDF
Clasificación Funcional (Finalidad y Función)
DEL 1 DE ENERO AL 31 DE MARZO DE 2026
(PESOS)

| Concepto (c) | E G R E S O S | | | | Subejercicio (e) |
|--------------|---------------|-----------------------------|-----------|--------|------------------|
| | Aprobado (d) | Ampliaciones/ (Reducciones) | Devengado | Pagado | |

Nota: Estas firmas corresponden al ESTADO ANALITICO DEL EJERCICIO DEL PRESUPUESTO DE EGRESOS DETALLADO - LDF


 Mtro. Gilberto Tinajero Diaz
 Secretario Técnico


 Mtra. Ana María Olvera Godíman
 Coordinadora de Administración


 C.P. José Luis Espino Guerrero
 Jefe de Departamento de Recursos Financieros

Proyecciones y Resultados de Ingresos y Egresos ■

Sistema Integral de Contabilidad Gubernamental
RESULTADOS DE INGRESOS - LDF

(PESOS)

| Concepto (b) | Año 5 2021 1(c) | Año 4 2022 1(c) | Año 3 2023 1(c) | Año 2 2024 1(c) | Año 1 2025 1(c) | Año del Ej. Vig. 2026 2(d) |
|---|-----------------------|-----------------------|-----------------------|-----------------------|-----------------------|----------------------------------|
| 1. Ingresos de Libre Disposición (1=A+B+C+D+E+F+G+H+I+J+K+L) | 40,326,533.76 | 42,835,674.78 | 41,986,998.71 | 44,123,022.81 | 45,032,311.24 | 47,333,058.96 |
| A. Impuestos | 0.00 | 0.00 | 0.00 | 0.00 | 0.00 | 0.00 |
| B. Cuentas y Aportaciones de Seguridad Social | 0.00 | 0.00 | 0.00 | 0.00 | 0.00 | 0.00 |
| C. Contribuciones de Mejoras | 0.00 | 0.00 | 0.00 | 0.00 | 0.00 | 0.00 |
| D. Derechos | 0.00 | 0.00 | 0.00 | 0.00 | 0.00 | 0.00 |
| E. Productos | 822.15 | 4,901.68 | 1,154.95 | 2,201.87 | 0.00 | 280.96 |
| F. Aprovechamientos | 0.00 | 0.00 | 0.00 | 0.00 | 0.00 | 0.00 |
| G. Ingresos por Ventas de Bienes y Servicios | 0.00 | 0.00 | 0.00 | 0.00 | 0.00 | 0.00 |
| H. Participaciones | 0.00 | 0.00 | 0.00 | 0.00 | 0.00 | 0.00 |
| I. Incentivos Derivados de la Colaboración Fiscal | 0.00 | 0.00 | 0.00 | 0.00 | 0.00 | 0.00 |
| J. Transferencias | 40,325,711.61 | 42,830,773.10 | 41,985,843.76 | 44,120,820.94 | 45,032,311.24 | 47,332,778.00 |
| K. Convenios | 0.00 | 0.00 | 0.00 | 0.00 | 0.00 | 0.00 |
| L. Otros Ingresos de Libre Disposición | 0.00 | 0.00 | 0.00 | 0.00 | 0.00 | 0.00 |
| 2. Transferencias Federales Etiquetadas (2=A+B+C+D+E) | 0.00 | 0.00 | 0.00 | 0.00 | 0.00 | 0.00 |
| A. Aportaciones | 0.00 | 0.00 | 0.00 | 0.00 | 0.00 | 0.00 |
| B. Convenios | 0.00 | 0.00 | 0.00 | 0.00 | 0.00 | 0.00 |
| C. Fondos Distintos de Aportaciones | 0.00 | 0.00 | 0.00 | 0.00 | 0.00 | 0.00 |
| D. Transferencias, Subsidios y Subvenciones, y Pensiones y Jubilaciones | 0.00 | 0.00 | 0.00 | 0.00 | 0.00 | 0.00 |
| E. Otras Transferencias Federales Etiquetadas | 0.00 | 0.00 | 0.00 | 0.00 | 0.00 | 0.00 |
| 3. Ingresos Derivados de Financiamientos (3=A) | 0.00 | 0.00 | 0.00 | 0.00 | 0.00 | 0.00 |
| A. Ingresos Derivados de Financiamientos | 0.00 | 0.00 | 0.00 | 0.00 | 0.00 | 0.00 |
| 4. Total de Resultados de Ingresos (4=1+2+3) | 40,326,533.76 | 42,835,674.78 | 41,986,998.71 | 44,123,022.81 | 45,032,311.24 | 47,333,058.96 |
| Datos Informativos | | | | | | |
| 1. Ingresos Derivados de Financiamientos con Fuente de Pago de Ingresos de Libre Disposición | 0.00 | 0.00 | 0.00 | 0.00 | 0.00 | 0.00 |
| 2. Ingresos Derivados de Financiamientos con Fuente de Pago de Transferencias Federales Etiquetadas | 0.00 | 0.00 | 0.00 | 0.00 | 0.00 | 0.00 |
| 3. Ingresos Derivados de Financiamientos (3 = 1 + 2) | 0.00 | 0.00 | 0.00 | 0.00 | 0.00 | 0.00 |

- Los importes corresponden al momento contable de los ingresos devengados.
- Los importes corresponden a los ingresos devengados al cierre trimestral más reciente disponible y estimados para el resto del ejercicio.

SECRETARÍA EJECUTIVA DEL SISTEMA ESTATAL ANTICORRUPCIÓN DE JALISCO
 Sistema Integral de Contabilidad Gubernamental
RESULTADOS DE INGRESOS - LDF

(PESOS)

| Concepto (b) | Año 5 | | Año 4 | | Año 3 | | Año 2 | | Año 1 | | |
|--------------|-------|------|-------|------|-------|------|-------|------|-------|------|------|
| | 2021 | 1(c) | 2022 | 1(c) | 2023 | 1(c) | 2024 | 1(c) | 2025 | 1(c) | |
| | | | | | | | | | | 2026 | 2(d) |

Nota: Estas firmas corresponden al RESULTADOS DE INGRESOS - LDF

Mtra. Ana María Olvera Guzmán

Coordinadora de Administración

Mtro. Gilberto Vinajero Díaz

Secretario Técnico

C.P. José Luis Espino Guerrero

Jefe del Departamento de Recursos Financieros

Sistema Integral de Contabilidad Gubernamental
RESULTADOS DE EGRESOS - LDF

(PESOS)

| Concepto (b) | Año 5 2021 1(c) | Año 4 2022 1(c) | Año 3 2023 1(c) | Año 2 2024 1(c) | Año 1 2025 1(c) | Año del Ejec. Vig. 2026 2(d) |
|---|-----------------------|-----------------------|-----------------------|-----------------------|-----------------------|------------------------------------|
| 1. Gasto No Etiquetado (1=A+B+C+D+E+F+G+H+I) | 40,325,713.31 | 42,784,012.70 | 41,982,843.76 | 44,093,747.03 | 45,012,907.21 | 37,794,388.41 |
| A. Servicios Personales | 30,576,734.18 | 32,152,811.04 | 31,007,065.06 | 32,788,409.56 | 33,093,837.34 | 31,354,153.99 |
| B. Materiales y Suministros | 153,833.91 | 187,735.68 | 216,860.23 | 338,717.71 | 258,658.93 | 57,199.97 |
| C. Servicios Generales | 8,994,594.83 | 9,777,594.87 | 9,997,750.95 | 10,337,827.79 | 11,182,205.69 | 6,374,682.45 |
| D. Transferencias, Asignaciones, Subsidios y Otras Ayudas | 0.00 | 0.00 | 0.00 | 0.00 | 0.00 | 0.00 |
| E. Bienes Muebles, Inmuebles e Intangibles | 600,550.39 | 665,871.11 | 761,167.52 | 628,791.97 | 478,205.25 | 8,352.00 |
| F. Inversión Pública | 0.00 | 0.00 | 0.00 | 0.00 | 0.00 | 0.00 |
| G. Inversiones Financieras y Otras Provisiones | 0.00 | 0.00 | 0.00 | 0.00 | 0.00 | 0.00 |
| H. Participaciones y Aportaciones | 0.00 | 0.00 | 0.00 | 0.00 | 0.00 | 0.00 |
| I. Deuda Pública | 0.00 | 0.00 | 0.00 | 0.00 | 0.00 | 0.00 |
| 2. Gasto Etiquetado (2=A+B+C+D+E+F+G+H+I) | 0.00 | 0.00 | 0.00 | 0.00 | 0.00 | 0.00 |
| A. Servicios Personales | 0.00 | 0.00 | 0.00 | 0.00 | 0.00 | 0.00 |
| B. Materiales y Suministros | 0.00 | 0.00 | 0.00 | 0.00 | 0.00 | 0.00 |
| C. Servicios Generales | 0.00 | 0.00 | 0.00 | 0.00 | 0.00 | 0.00 |
| D. Transferencias, Asignaciones, Subsidios y Otras Ayudas | 0.00 | 0.00 | 0.00 | 0.00 | 0.00 | 0.00 |
| E. Bienes Muebles, Inmuebles e Intangibles | 0.00 | 0.00 | 0.00 | 0.00 | 0.00 | 0.00 |
| F. Inversión Pública | 0.00 | 0.00 | 0.00 | 0.00 | 0.00 | 0.00 |
| G. Inversiones Financieras y Otras Provisiones | 0.00 | 0.00 | 0.00 | 0.00 | 0.00 | 0.00 |
| H. Participaciones y Aportaciones | 0.00 | 0.00 | 0.00 | 0.00 | 0.00 | 0.00 |
| I. Deuda Pública | 0.00 | 0.00 | 0.00 | 0.00 | 0.00 | 0.00 |
| 3. Total del Resultado de Egresos (3=1+2) | 40,325,713.31 | 42,784,012.70 | 41,982,843.76 | 44,093,747.03 | 45,012,907.21 | 37,794,388.41 |

1. Los importes corresponden al momento contable de los ingresos devengados.
2. Los importes corresponden a los ingresos devengados al cierre trimestral más reciente disponible y estimados para el resto del ejercicio.



Sistema Integral de Contabilidad Gubernamental
RESULTADOS DE EGRESOS - LDF

(PESOS)

| Concepto (b) | Año 5 2021 1(c) | Año 4 2022 1(c) | Año 3 2023 1(c) | Año 2 2024 1(c) | Año 1 2025 1(c) | Año del Ejercicio, Vig. 2026 2(d) |
|--------------|-----------------------|-----------------------|-----------------------|-----------------------|-----------------------|---|
|--------------|-----------------------|-----------------------|-----------------------|-----------------------|-----------------------|---|

Nota: Estas firmas corresponden al RESULTADOS DE EGRESOS - LDF

Mtro. Gilberto Tinajero Díaz

Secretario Técnico

Mtra. Ana María Olvera Guzmán

Coordinadora de Administración

C.P. José Luis Espino Guerrero

Jefe de Departamento de Recursos Financieros